

# red-dental.com

## El mundo de la Odontología



Noviembre 2019 - Año XIX - Nº206 - 10.000 Ejemplares - Distribución gratuita - ISSN 1667-9873 - www.red-dental.com

**ROSTER DENT**  
Sistemas de Implantes Dentales

**ROSTER DENT**  
Sistemas de Implantes Dentales

Implantes Dentales  
Herramental Quirúrgico  
Biomateriales

**CORTI-OSS**  
de Laboratorios Romi S.A.

Roster Dent  
Implantes Dentales

rosterdent\_oficial

Imagen Roster Dent

www.rosterdent.com

## Odontología Legal y Forense

PRIMERAS JORNADAS INTERDISCIPLINARIAS DE ODONTOLOGÍA LEGAL Y FORENSE DEL NEA  
VIERNES / 15 DE NOVIEMBRE / 8:30 HS

CÍRCULO ODONTOLÓGICO DEL CHACO

HISTORIA CLÍNICA Y CONSENTIMIENTO INFORMADO  
Dra. Norma Silas / Odontóloga Eglista  
Docente FOUNIT - Corrientes

IMPORTANCIA DEL ODONTOGRAMA LEY 26.812  
Dra. Romina Sartorier / Odontóloga Forense  
Cuerpo Médico Forense - Misiones

IDENTIFICACIÓN DE RESTOS ÓSEOS POR METODO ODONTOLÓGICO Y ANTROPOMÉTRICO  
Dr. Rudolf Schuchman / Odontólogo Forense

El viernes 15 de noviembre el Círculo Odontológico del Chaco organiza las "Primeras Jornadas Interdisciplinarias de Odontología Legal y Forense del NEA".

Pág. 2

**ROSTER DENT**  
Sistemas de Implantes Dentales

## 1º Jornadas de Graduados

1º JORNADAS DE GRADUADOS  
Facultad de Odontología - UNT

22+23  
Noviembre

Inscripción: \$ 1500

381 4 16 25 26

Con un extenso y variado programa científico el Departamento de Graduados de la Facultad de Odontología de la Universidad Nacional de Tucumán organiza la "1º Jornadas de Graduados FOUNT".

Pág. 3

**TISSUM**  
Biomateriales

Inteligencia regenerativa

InBiomed  
Ingeniería Biomédica

inbiomedsa.com.ar  
info@inbiomedsa.com.ar  
+54 351 4650454

Tissum Biomateriales  
@tissum.biomateriales

## Jornada Transdisciplinaria

La Sociedad Argentina de Ortodoncia organiza junto con la Sociedad Argentina de Ortodoncia y Disfunción, y la Sociedad Argentina de Ortodoncia y Medicina Oral del Sueño, la "IV Jornada Transdisciplinaria de Disfunción Temporomandibular, Bruxismo y Apnea".

Pág. 5

IV JORNADA TRANSDISCIPLINARIA  
Disfunción Temporomandibular | Bruxismo | Apnea

Sociedad Argentina de Ortodoncia y Disfunción  
Sociedad Argentina de Ortodoncia y Medicina Oral del Sueño

Noviembre 23  
Sábado

**mas**  
experience & passion.

**D DENTAURUM**

Junin 937 - CABA  
(011) 4961-6595  
info@dentaurumarg.com.ar

## Encuentro de Periodoncia

El "20º Encuentro de Periodoncia", organizado por el Círculo Odontológico de Córdoba y la Sociedad de Periodoncia de Córdoba, se llevará a cabo el día 9 de noviembre de 2019.

Pág. 5

CÍRCULO ODONTOLÓGICO DE CÓRDOBA  
SOCIEDAD DE PERIODONCIA DE CÓRDOBA

20º ENCUENTRO DE PERIODONCIA  
9 de Noviembre de 2019

Horario: 9:00 a 17:00 hs  
Lugar: Círculo Odontológico de Córdoba

ACTIVIDADES

- CONFERENCIA "Tratamiento periodontal actual. Explorando sus alternativas"
- CIRUGÍA PERIODONTAL

DRA. MARTA GABRIELA GARCÍA

**SUTURFIX**  
SUTURAS ATRAUMÁTICAS

**odontit**  
IMPLANT SYSTEMS

**synergy**  
BONE GRAFTING MATERIALS

www.odontit.com

ANMAT Argentina (Cafp) 738

ISO 13485:2012 Cert. 202047-2018

G.M.P. Good Manufacturing Practices Cert. 202046-2018

ISO 9001:2015 Cert. 202046-2018

ACQMS-MSA Quality System Certificate

CE 2046

FDA USA #161275 #161461 #171034 #172917

info@odontit.com / Tel.: (011) 4825-0221  
Azuénaga 1077 4ºD - CABA, Argentina

WhatsApp: (011) 15-6223-2067

29 1990-2019 ANIVERSARIO



**Laboratorio Dental MARCOS ARABE (UBA)**

- Prótesis fija
- Zirconia
- Alumina
- Inyectada
- Porcelana sobre metal
- Implantes
- Colocación de attachments
- Acrílico (Isosit-Composite)

Excelente Estética - Envíos al Interior

José Mármol 667 PB 2º - Lanus Oeste  
Tel.: 4249-5843  
E-mail: dentalarabe@hotmail.com



**Ariel Gonzalez**

Laboratorio Dental  
011 4584-9000  
jardent@fibertel.com.ar

Desde 1982 brindando soluciones  
Más 30 años avalan nuestro servicio  
Responsabilidad en la entrega

Prótesis sobre implantes, híbridas, férulas y coronas roscadas, colados uclas, barras con bola y todo tipo de estructuras que brinden una solución

Coronas y Carillas de Porcelana libre de metal E-Max  
Incrustaciones SR Chromasit  
Zirconio Pernos ceramizados Ortodoncia  
Prótesis Fija Prótesis Deflex, cromo flex Prótesis Removible



Pida nuestra lista de precio por mail o se la enviamos por correo  
Recuerde... Envíos a todo el País  
De un problema a una solución hay un paso... llámenos  
Venta de implantes e insumos para los mismo consultar precio 011 1556050178

**Laboratorio dental LOIANNO**

Especialidad en:

- Prótesis Fija
- Coronas de Zirconio
- Prótesis Flexibles

Fitz Roy 2435 5º "A" C.A.B.A.  
Tel.: 4899-0098 / Cel.:15 4408 3397  
E-mail: albertoloianno@gmail.com

**Viernes 15 de Noviembre en Resistencia**

# Jornada de Urgencias en Odontología

El viernes 15 de noviembre el **Círculo Odontológico del Chaco** organiza las "Primeras Jornadas Interdisciplinarias de Odontología Legal y Forense del NEA".

Estás Jornadas contarán con especialistas destacados en el área de la **Odontología Legal y Forense**. El encuentro comienza a las 8:30 hs. y el arancel de participación es para socios del **Círculo Odontológico** \$1000, no socios \$1200 y estudiantes \$600.

**Programa de las Jornadas**

**Tema: Historia Clínica y Consentimiento Informado.**

**Dictante: Dra. Norma Silva**, Odontóloga Legista (Docente FUNNE - Corrientes).

**Tema: Importancia del Odontograma Ley 26.812.**

**Dictante: Dra. Romina Santander**, Odontóloga Forense (Cuerpo Médico Forense - Misiones).

PRIMERAS JORNADAS INTERDISCIPLINARIAS DE ODONTOLOGÍA LEGAL Y FORENSE DEL NEA  
VIERNES / 15 DE NOVIEMBRE / 8:30 HS.

- HISTORIA CLÍNICA Y CONSENTIMIENTO INFORMADO**  
Dra. Norma Silva / Odontóloga Legista Docente FUNNE - Corrientes
- IMPORTANCIA DEL ODONTOGRAMA LEY 26.812**  
Dra. Romina Santander / Odontóloga Forense Cuerpo Médico Forense - Misiones
- IDENTIFICACIÓN DE RESTOS ÓSEOS POR METODO ODONTOLOGICO Y ANTROPOMETRICO**  
Dr. Rodolfo Telechea / Odontólogo Forense Policía de Corrientes
- LA AUTOPSIA MEDICO LEGAL**  
Dr. Osvaldo Mambrin / Médico Forense Poder Judicial del Chaco
- MALTRATO INFANTIL**  
Dra. Alba Batalla / Odontóloga Legista Salud Pública - Formosa
- LA ODONTOLOGÍA COMO CIENCIA AUXILIAR DE LA JUSTICIA**

**Tema: Identificación de Restos Óseos por Método Odontológico y Antropométrico.**

**Dictante: Dr. Rodolfo Telechea**, Odontólogo Forense (Policía de Corrientes).

**Tema: La Autopsia Médico Legal.**  
**Dictante: Dr. Osvaldo Mambrin**, Médico Forense (Poder Judicial del Chaco).

**Tema: Maltrato Infantil.**  
**Dictante: Dra. Alba Batalla**, Odontóloga Legista (Salud Pública de Formosa).

**Tema: La Odontología como Ciencia Auxiliar de la Justicia.**

**Dictante: Dr. Raúl Alejandro Aguirre**, Odontólogo Forense (Poder Judicial del Chaco).

Para más información:

**Círculo Odontológico del Chaco**  
Av. San Martín 115  
Resistencia - Chaco  
Tel.: (0362) 444-5749  
circulo\_odontologicodelchaco@hotmail.com  
WhatsApp: 3625228712  
www.facebook.com/circuloodontologico.chaco

# Jornadas de Actualización en Ortodoncia

El 28 de noviembre se realizarán las **Jornadas de Actualización en Ortodoncia**, organizadas por la **Carrera de Especialización en Ortodoncia**. El encuentro tiene como sede el Auditorio de la **Facultad de Odontología de La Plata**.

El evento tendrá como disertante al **Dr. Joaquin Tiberio Ariza Olaya** de Colombia, quien brindará la conferencia: "**La nueva alternativa en ortodoncia mínimamente invasiva, con aplicación de Mini Tubos, Flow Jac System**".

Carrera de Especialización en Ortodoncia  
Jornadas de Actualización en **ORTODONCIA**

**DISERTANTE**  
Dr. Joaquín Tiberio Ariza Olaya  
COLOMBIA

CONFERENCIA  
"La nueva alternativa en"

El arancel único de participación es de: \$1000.

Para más información:

**Facultad de Odontología Universidad Nacional de La Plata**  
Calle 50 entre 1 y 115 - La Plata  
Prov. de Buenos Aires  
Tel.: (0221) 423-6775  
Web: www.folp.unlp.edu.ar

**OdiumMAX**  
Sustituto Óseo Biológico  
Biomaterial compuesto de hidroxiapatita de hueso esponjoso.

**OdiumMAXG**  
Mayor Granulometría  
Biomaterial libre de materia orgánica conformado exclusivamente por matriz ósea.

**OdiumMAXCover**  
Membrana Reabsorbible de Colágeno  
Membrana biológica de colágeno.

**OdiumMAXBlock**  
Bloques Óseos  
Prismáticos y cilíndricos de hidroxiapatita y colágeno.

**CONSEGUILOS EN NUESTRA TIENDA ONLINE Y DISTRIBUIDORES HABILITADOS DE TODO EL PAIS**  
Venta exclusiva a profesionales de la salud e instituciones sanitarias  
[tienda.bioxen.com.ar](http://tienda.bioxen.com.ar)

**USO ODONTOLÓGICO**

Oficina comercial  
Salta 1733.  
S2000AIM Rosario, Santa Fe, Argentina.  
Tel.: +54 341 426-1227  
info@bioxen.com.ar

Laboratorio  
Av. Eva Perón 1452, lote 80.  
Parque Industrial Metropolitano.  
S2121HID Pérez, Santa Fe, Argentina.  
[www.bioxen.com.ar](http://www.bioxen.com.ar)

**BIOXEN**  
LABORATORIOS



22 y 23 de Noviembre en Tucumán

# 1º Jornadas de Graduados FOUNT

Con un extenso y variado programa científico el **Departamento de Graduados de la Facultad de Odontología de la Universidad Nacional de Tucumán** organiza la "1º Jornadas de Graduados FOUNT". El viernes 22 y el sábado 23 se darán cita importantes disertantes quienes expondrán sobre diversos temas odontológicos.

## Programa del Encuentro

### Viernes 22 de Noviembre

#### Aula D

Horario: 9 hs.  
Tema: *Flujo digital en implantología*  
Dictante: **Dr. César Cudmani**

Horario: 10 hs.  
Tema: *30 años de pasión odontológica*  
Dictante: **Dr. Angel Abdo**

Horario: 11 hs.  
Tema: *Restauraciones coronarias con cerámica libre de metal*  
Dictante: **Dr. Antonio Murga**

Horario: 15:30 hs.  
Tema: *Microimplantes*  
Dictante: **Dr. Belén Argüello**

#### Red Dental en las redes



en Facebook:  
[www.facebook.com/reddental](http://www.facebook.com/reddental)  
[www.facebook.com/reddentalint/](http://www.facebook.com/reddentalint/)

Buscanos!!

en Twitter:  
[@reddental](https://twitter.com/reddental)



Horario: 16:30 hs.  
Tema: *Atención a discapacitados*  
Dictante: **Dr. Juan Ibarra**

Horario: 17:30 hs.  
Tema: *Endodoncia aquí y ahora*  
Dictante: **Dra. Alejandra Del Carril, Dra. María Inés Dori**

#### Aula E

Horario: 9 hs.  
Tema: *Armonización orofacial en la odontología actual*  
Dictante: **Dr. Gladys Martín**

Horario: 10 hs.  
Tema: *Soluciones simples en dentición mixta*  
Dictante: **Dra. Aída Palazzo**

Horario: 11 hs.  
Tema: *Diagnóstico para tratamiento quirúrgico ortodóncico*  
Dictante: **Dr. Juan Pablo Martín, Dr. Matías García Nazar**

Horario: 15:30 hs.

Tema: *Implantes dentales: una solución o un futuro problema*  
Dictante: **Dr. Omar Zermoglio**

Horario: 16:30 hs.  
Tema: *Cone Beam y su interacción con la odontología digital*  
Dictante: **Dra. Mabel Jorrat**

Horario: 17:30 hs.  
Tema: *Manejo de tejidos peri-implantarios. Criterios de éxito*  
Dictante: **Dr. Carlos Luna**

### Sábado 23 de Noviembre

#### Aula D

Horario: 9 hs.  
Tema: *La felicidad no puede esperar. Ortodoncia y cirugía ortognática*  
Dictante: **Dr. David Saldías**

Horario: 10 hs.  
Tema: *Planificación de tratamientos en cirugía ortognática*  
Dictante: **Dr. Jorge Soto**

Horario: 11 hs.  
Tema: *Remoción químico-mecánica de caries*  
Dictante: **Dr. Ramiro Ibañez**

#### Aula E

Horario: 9 hs.  
Tema: *Cirugía y ortodoncia*  
Dictante: **Dra. Silvina Rodríguez**

Horario: 10 hs.  
Tema: *Formación de precios: ¿Estás conforme con lo que ganas?*  
Dictante: **Dr. Enrique Guardo**

Horario: 11 hs.  
Tema: *Farmacología para el odontólogo general y su uso en implantología*  
Dictante: **Dra. Analía Velarde**

Para más información:

**Facultad de Odontología**  
**Universidad Nacional de Tucumán**  
WhatsApp: 381 4 16 25 26  
E-mail: [info@odontologia.unt.edu.ar](mailto:info@odontologia.unt.edu.ar)  
Web: [www.odontologia.unt.edu.ar](http://www.odontologia.unt.edu.ar)

Carrera de Especialización en Ortodoncia

Jornadas de Actualización en

## ORTODONCIA

**DISERTANTE**  
Dr. Joaquín Tiberio Ariza Olaya  
COLOMBIA

CONFERENCIA  
"La nueva alternativa en ortodoncia mínimamente invasiva, con aplicación de Mini Tubos, Flow Jac System"

📅 28 DE NOVIEMBRE 🕒 8.30 HS  
📍 AUDITORIO - FOLP | UNLP

EMAIL: [jornadasortodonciafolp@gmail.com](mailto:jornadasortodonciafolp@gmail.com)  
WEB: [www.jornadasortodonciafolp.com](http://www.jornadasortodonciafolp.com)  
INSCRIPCIÓN: ASOCIACIÓN COOPERADORA - FOLP  
ARANCEL UNICO \$1000

FACULTAD DE ODONTOLOGÍA  
 UNIVERSIDAD NACIONAL DE LA PLATA

## El implante de Alta Performance



Comprando 21 implantes llévase 24 más un práctico dispenser para su stock!!!

PROMO LANZAMIENTO



# High•Ti

El implante de alta performance

- Con sistema de doble espira, que hace fácil y dinámica su colocación.
- Presentado en sus 2 versiones de hexágono externo e interno, montados con porta implante y pilar multifunción.
- Novedoso mango recto para hacer más sensible y práctica la colocación.
- Además de las medidas habituales sumamos la práctica medida de 3.6 mm de diámetro, generando la exacta medida intermedia entre 3.3 y 4 mm.
- Sistema de ensanchadores digitales para casos delicados.



[www.highti.com.ar](http://www.highti.com.ar)

Av. Santa Fé 2130 1º A • Tel.: +54 11 4822-1737 • Email: [ventas@highti.com.ar](mailto:ventas@highti.com.ar)



14 de Noviembre de 2019 en la FOLP

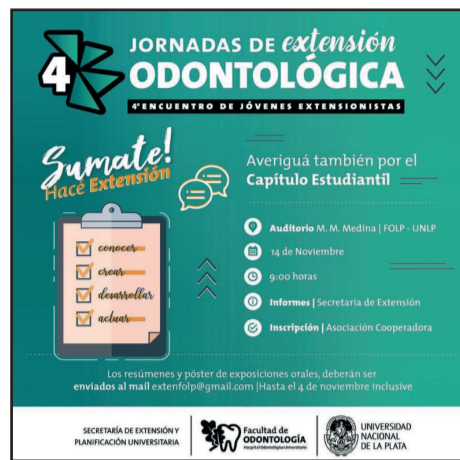
# IV Jornada de Extensión Odontológica

El 14 de noviembre la **Facultad de Odontología de La Plata** te invita a inscribirte y ser parte de las "4tas. Jornadas de Extensión Odontológica".

## Características de la Jornada:

Los alumnos y/o graduados jóvenes podrán participar en la modalidad póster, presentando un resumen que una vez aprobado deberá ser adaptado de acuerdo a las características que se mencionan en cada uno de los links.

Modelo de resumen de alumnos y gra-



duados jóvenes (disponible en la web oficial: [www.folp.unlp.edu.ar](http://www.folp.unlp.edu.ar)).

Modelo de póster de alumnos y graduados jóvenes (disponible en la web oficial: [www.folp.unlp.edu.ar](http://www.folp.unlp.edu.ar)).

Cada una de las disertaciones orales desarrolladas serán publicadas en la revista EnTornos.

Modelo de resumen de disertaciones orales (disponible en la web oficial: [www.folp.unlp.edu.ar](http://www.folp.unlp.edu.ar)).

Al finalizar la **IV Jornada de Extensión Odontológica** se entregarán los certificados correspondientes de acuerdo al carácter de participación.

Inscripción en Asociación Cooperadora.

Para más información:

**Facultad de Odontología UNLP**  
Calle 50 entre 1 y 115 - La Plata  
Tel.: (0221) 423-6775  
Web: [www.folp.unlp.edu.ar](http://www.folp.unlp.edu.ar)

## CURSOS

**Facultad de Odontología de la Universidad de Buenos Aires**  
M. T. de Alvear 2142 - Buenos Aires  
Tel.: (54-11) 4964-1200 int. 1138  
Web: [www.odon.uba.ar](http://www.odon.uba.ar)

**Fecha:** 2 de noviembre de 2019.  
**Título:** Curso de traumatismos orales, prevención, urgencias y tratamiento.  
**Director:** Prof. Dra. Laura Pinasco.  
**Horario:** Sábado de 9 a 13 hs.  
**Título:** Workshop: estética en endodoncia blanqueamiento interno.  
**Director:** Dr. Mariano Portnoi.  
**Horario:** Sábado de 9 a 13 hs.

**Fecha:** 22 de noviembre de 2019.  
**Título:** Blanqueamiento dentario.  
**Director:** Prof. Dra. Andrea Kaplan.  
**Horario:** Viernes de 9 a 12 y de 13 a 16 hs.

**Asociación Odontológica Argentina**  
Junín 959 - Buenos Aires  
Tel.: (54-11) 4961-6141  
Web: [www.aoa.org.ar](http://www.aoa.org.ar)

**Fecha:** 8 de noviembre de 2019.  
**Título:** Filosofía implanto protética en el tratamiento del desdentado total: prótesis fija y removible.  
**Director:** Conci Marcelo.  
**Horario:** Viernes de 9 a 18 hs. y Sábado de 8.30 a 12.30 hs.

**Fecha:** 25 de noviembre de 2019.  
**Título:** Implantología práctica intensiva.  
**Director:** Garcia Jorge Luis.  
**Horario:** Lunes de 13 a 20 hs., Martes y Miércoles de 8.30 a 20.30 hs., Jueves de 8.30 a 13.30 y Viernes de 14 a 20 horas

**Círculo Argentino de Odontología**  
Eduardo Acevedo 54 - CABA  
Tel.: (54-11) 4901-5488 / 4901-9311  
E-mail: [info@cao.org.ar](mailto:info@cao.org.ar)  
Web: [www.cao.org.ar](http://www.cao.org.ar)

**Fecha:** 20 de noviembre de 2019.  
**Título:** Estética de alta complejidad.  
**Director:** Dr. Gustavo Jiménez.  
**Horario:** Miércoles de 8.30 a 12.30 hs.

**Círculo Odontológico de Córdoba Escuela de Perfeccionamiento Odontológico**  
27 de Abril 1135 - Córdoba  
Tel.: 0351-4258091 int. 103/124  
E-mail: [epo@coc-cordoba.com.ar](mailto:epo@coc-cordoba.com.ar)  
Web: [www.coc-cordoba.com.ar](http://www.coc-cordoba.com.ar)

**Fecha:** 7 de noviembre de 2019.  
**Título:** Conferencia: tomografía computada Cone Beam. Hands on software Romexis.  
**Director:** Prof. Dr. Javier Fernández y Prof. Lic. Mario Sambrizzi.  
**Horario:** Jueves de 9 a 15 hs.

**Fecha:** 15 de noviembre de 2019  
**Título:** Mecánicas ortopédicas para lograr un crecimiento equilibrado cráneo facial.  
**Director:** Dra. Silvina Villalba.  
**Horario:** Viernes de 9 a 17 hs.  
**Título:** Conferencia: tratamientos clases II - Filosofía Face - Prescripción - Biomecánica - Casos clínicos.  
**Director:** Dr. Oscar Palmas.  
**Horario:** Viernes de 9 a 16 hs.

**Fecha:** 29 de noviembre de 2019.  
**Título:** Conferencia: regeneración tisular espontánea: un cambio de paradigma.  
**Director:** Dr. Yuri Turanza.  
**Horario:** Viernes de 9 a 18 hs.

**Asociación Argentina de Ortopedia Funcional de los Maxilares**  
Av. Directorio 1824 - Buenos Aires  
Tel.: 4632-6926 (rot.) Fax: 4632-8138  
E-mail: [cursos@aaofm.org.ar](mailto:cursos@aaofm.org.ar)  
Web: [www.aaofm.org.ar](http://www.aaofm.org.ar)

**Fecha:** 23 de noviembre de 2019.  
**Título:** Osteopatía y ortopedia funcional de los maxilares. La influencia del desarrollo del cráneo en el macizo facial.  
**Dictante:** Dr. Jorge Ferreyra, Dra. María Alicia González y Dra. en Osteopatía Belén Quesada.  
**Horario:** Viernes de 10 a 14 hs.

**Fecha:** 30 de noviembre de 2019.  
**Título:** Usos y aplicaciones de los microimplantes en la ortodoncia.  
**Dictante:** Dr. Roberto Ruiz y Dra. Diana Calabrese.  
**Horario:** Sábado de 9 a 17 hs.  
**Título:** Leyes de crecimiento óseo.  
**Dictante:** Dra. Dina Domast.  
**Horario:** Sábado de 9 a 14 hs.


**Sociedad Argentina de Ortodoncia**  
Montevideo 971, Ciudad de Bs. As.  
Tel.: (011) 4811-3220 y rot. (int. 16)  
[escueladepostgrado@ortodoncia.org.ar](mailto:escueladepostgrado@ortodoncia.org.ar)  
Web: [www.ortodoncia.org.ar](http://www.ortodoncia.org.ar)

**Fecha:** 21 de noviembre de 2019.  
**Título:** Maloclusiones verticales estrategia para planificación de tratamiento biomecánica.  
**Dictante:** Dra. Catalina Lehmann, Dra. Silvana Balacki.  
**Horario:** Jueves de 9 a 12 y de 13 a 16 horas

**Todos los cursos en nuestro sitio web: [www.red-dental.com](http://www.red-dental.com)**

## Carrera Especialización en Ortodoncia y Ortopedia Maxilar

Título de Especialista en Ortodoncia y Ortopedia Maxilar



**Dra. Stella M. de Tomaszewski**  
Directora




**Dra. Ana María Ramón de Blanco**  
Secretaria Académica

Duración 4 años

**1°, 2° y 3° año:**  
Se cursa la primera semana de cada mes, de martes a sábados

**4° Año:**  
Se cursa de martes a sábados la 4° semana de cada mes.



**UM**  
UNIVERSIDAD DE MORÓN

**Abierta la Inscripción**

Informes e Inscripción:  
Eduardo Acevedo 54 CABA  
☎ 011 4901-9311 / 5488  
✉ [socios@cao.org.ar](mailto:socios@cao.org.ar)



Ministerio de Educación  
Universidad de Morón  
Resolución 498/15

Ministerio de Salud  
y Acción Social  
Resolución 94  
del 4/3/94



**JORNADAS INTERNACIONALES ASOCIACIÓN ODONTOLÓGICA ARGENTINA**



*Del 30 de octubre al 2 de noviembre de 2019*

**¡NUEVA SEDE!**  
**Hotel Hilton, Buenos Aires**  
Centro de Convenciones



23 de Noviembre en el Argenta Tower Hotel &amp; Suites

# SAO: IV Jornada Transdisciplinaria

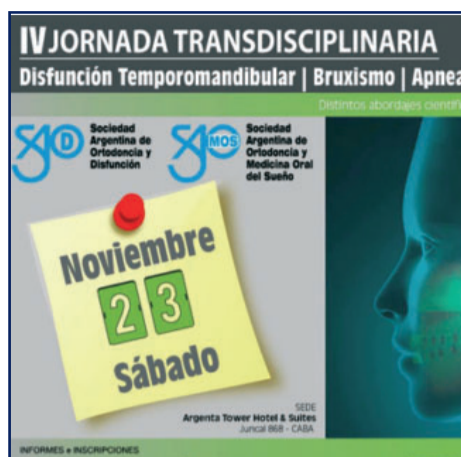
La Sociedad Argentina de Ortodoncia organiza junto con la Sociedad Argentina de Ortodoncia y Disfunción y la Sociedad Argentina de Ortodoncia y Medicina Oral del Sueño, la "IV Jornada Transdisciplinaria de Disfunción Temporomandibular, Bruxismo y Apnea". Durante la misma se tratarán distintos abordajes científicos para su diagnóstico y tratamiento.

La IV Jornada Transdisciplinaria esta pactada para el sábado 23 de noviembre de 2019 en el horario de 8 a 18 hs. y el lugar de encuentro será el Argenta Tower Hotel & Suites, sito en la calle Juncal 868 de la Ciudad Autónoma de Buenos Aires.

Un importante y amplio programa científico se desplegará durante todo el evento.

## Programa de la Jornada:

Coordinadora: **Dra. Susana Verino, Dra. Cintia Pepe**



Horario: 8 hs. - Acreditaciones

Horario: 9 a 9:40 hs.  
Tema: *Manifestaciones clínicas y diagnóstico de las apneas durante el sueño*  
Dictante: **Dr. Daniel Pérez Chada**

Horario: 9:45 a 10:20 hs.  
Tema: *Examen y diagnóstico topográfico de la VAS en SAHOS*

Dictante: **Dr. Alberto Rabino**

Horario: 10:20 a 10:50 hs. - Break

Horario: 10:50 a 11:30 hs.  
Tema: *Dispositivos de avance mandibular: por qué, cuándo y cómo utilizarlos*  
Dictante: **Dra. Lía Sokolowicz**

Horario: 11:35 a 12:15 hs.  
Tema: *Tratamiento quirúrgico: avance maxilomandibular (AMM)*  
Dictante: **Dr. Alfonso Venturelli**

Horario: 12:20 a 13 hs.  
Tema: *Bruxismo de sueño, una nueva versión de un antiguo problema*  
Dictante: **Dr. Thomas Bornhardt**

Horario: 13 a 14:30 hs. - Receso

Coordinadora: **Dra. Victoria De Battista, Dra. Ligia Luzzi**

Horario: 14:30 a 15:10 hs.  
Tema: *Bruxismo, causa o consecuencia?*

Dictante: **Dr. Andreas Durst**

Horario: 15:15 a 16:30 hs.  
Tema: *Tipo facial y DTM. Eslabón perdido*  
Dictante: **Dra. Graciela Maffa, Dra. Graciela Bruzzone**

Horario: 16:30 a 17 hs. - Break

Horario: 17 a 17:40 hs.  
Tema: *Patología de ATM. Etiología bacteriana*  
Dictante: **Dr. Roberto Argoitia**

Horario: 17:45 a 18:20 hs.  
Tema: *Emergencias en la ATM*  
Dictante: **Dra. Andrea Bono**

Para más información:

**Sociedad Argentina de Ortodoncia**  
Tel.: (54-11) 4811-3220 int. 16 y 32  
E-mail: eventos@ortodoncia.org.ar  
Web: www.ortodoncia.org.ar

# 20º Encuentro de Periodoncia en Córdoba

El "20º Encuentro de Periodoncia", organizado por el Círculo Odontológico de Córdoba y la Sociedad de Periodoncia de Córdoba, se llevará a cabo el día 9 de noviembre de 2019. En el horario de 9 a 17 hs. en las instalaciones del Círculo Odontológico de Córdoba.

El programa de actividades del 20º Encuentro de Periodoncia se compone de la conferencia de la Dra. Marta Ga-



**briela García**, el tema de la misma: *"Tratamiento periodontal actual. Explorando sus alternativas"*. También se realizará una **Cirugía Periodontal en vivo** y habrá **Presentación de Posters Digitales**.

Los aranceles de participación al encuentro es para socios de la Sociedad \$600, socios COC \$900, socios con convenio \$1300, no socios \$1500 y estudiantes \$900.

Certifican: **Círculo Odontológico de Córdoba** y la **Sociedad Periodoncia de Córdoba**.

Para más información:

**Círculo Odontológico de Córdoba**  
27 de Abril 1135 - Córdoba  
Tel.: (0351) 4253951  
E-mail: epo@coc-cordoba.com.ar  
Web: www.coc-cordoba.org.ar

También compatible con otras marcas y plataformas!!!

## LOCK-ATTACH

Sistema de muñones compatibles, para implantes con conexión hexágono interno y hexágono externo.

Con cubierta de Nitruro de Titanio. Mayor resistencia al desgaste abrasivo y contra la fatiga.

Evita que se adhieran restos orgánicos. Reduce la actividad bacteriana.

Alturas subgingivales: 1, 2 y 3 mm.



**odontit**  
IMPLANT SYSTEMS

incluye

ARO PROTECTOR



CAZOLETA METALICA



5 RETENCIONES PLASTICAS:



Negra: laboratorio

Azul: 0,68kg.

Roja: 0,68kg. divergente hasta 10° y 20°

Rosa: 1,36kg.

Blanca: 2,27kg.

ANMAT  
Argentina  
Legajo 798

ISO  
13485:2012  
Cert. 160013SJ

G.M.P.  
Good  
Manufacturing  
Practice

ISO  
9001  
Cert. 160012SJ

DNV  
AQ-BAS-RvA  
Quality System  
Certificate

CE  
2460  
Comunidad Europea

FDA  
USA  
K915375  
K961631  
K971036  
K072917

www.odontit.com

Tel.: (011) 4825-0221 / info@odontit.com

WhatsApp: (011) 15-6223-2067



# Estudio de la Microestructura del Esmalte Dental Humano en relación con la Microdureza y la Composición Química

Autores: Od. Merlo D., Prof. Od. Belloni F., Prof. Dr. Lazo G., Od. Ingeniero M., Od. Perez D., Od. Procopio Rodriguez M., Od. Saldias A., Od. Barcelo A., Od. Gigena C., Od. Barraza E., Od. Gomez Bravo F., Od. Ogas C., Od. Perez P., Od. Guzman P., Od. Delandaburu R., Dra. Tanevich A., Dr. Abal A.

## Resumen

Se compararon la microdureza y la composición química del esmalte radial y con bandas de Hunter-Schreger (BHS) en dientes humanos temporarios y permanentes. Las coronas dentarias fueron incluidas en resina acrílica. Se determinó la microdureza Vickers (HV) en el esmalte radial y BHS. Se realizó el análisis cuali y semicuantitativo con espectrometría de energía dispersa (EDS), para los iones Ca, P y Cl. Los valores de microdureza en el esmalte radial y BHS fueron 360,9 HV (+/- 53,0) y 276,5 HV (+/- 34,7) respectivamente en dientes temporarios y 344,2 HV (+/- 37,5) y 301,4 HV (+/- 28,2) en permanentes.

La composición química para el Ca, P y Cl fue, en dientes temporarios, de 37,02%, 15,16%, 0,41% respectivamente en el esmalte radial y 37,42%, 14,99%, 0,23% en el esmalte BHS. En permanentes, los valores de esos elementos fueron 39,33%, 18,69%, 0,49% en el esmalte radial y 40,17%, 18,85% y 0,29% en el esmalte BHS. Concluimos que las variaciones en la microdureza y la composición química del esmalte ra-

dial y BHS están relacionadas con la organización de la microestructura del esmalte prismático.

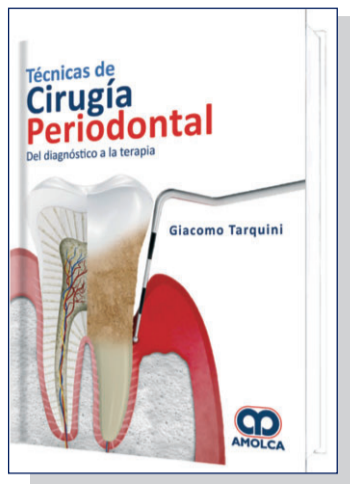
**Palabras clave:** esmalte dental humano, esmalte con bandas, esmalte radial, microdureza, composición química.

El esmalte dental es un tejido mineralizado cuya microestructura presenta una muy compleja organización debido a las exigencias del medio bucal y el contacto con los dientes antagonistas. Por ello, ha sido objeto de numerosas investigaciones y descripciones tanto en odontología como en otras disciplinas (antropología, paleontología, etc.).

El estudio de la estructura histológica del esmalte puede ser abordado desde distintos aspectos. Uno de ellos posibilita el reconocimiento de patrones morfológicos funcionales, adaptaciones y/o restricciones ontogénicas o filogenéticas mediante la aplicación de un sistema jerárquico de clasificación.

Este sistema incluye distintos niveles de complejidad de la microestructura del esmalte mamíferiano, permitiendo ordenar la información, desde la orientación de los cristales en un área limitada del esmalte, hasta la variación y distribución de la microestructura en toda la dentición. Además incorpora el concepto de tipos de esmalte, definido como el volumen de esmalte prismático, que presenta diferentes formas estructu-

# Técnicas de Cirugía Periodontal del Diagnóstico a la Terapia



**Autor:** Giacomo Tarquini  
**Editorial:** Amolca  
**ISBN:** 9789804301063  
**Cantidad de Páginas:** 1003  
**Impresión:** A todo color. Tapa dura.  
**Encuadernación:** 21,50 x 28 cm  
**Año:** 2020

**Contenido:** Los progresos más recientes realizados en el campo de la implantología (considerando la evolución de las técnicas de GBR, así como los conceptos relacionados con el manejo de los tejidos blandos periimplantares o a la terapia de las periimplantitis) han sido posibles solo gracias a la aplicación de los conocimientos consolidados en el campo de la cirugía periodontal: en definitiva, un ámbito articulado y de importancia fundamental. El presente volumen no se limita a ilustrar detalladamente todas las fases de los procedimientos quirúrgicos en forma individual en el campo periodontal, sino que ayuda a comprender cuándo y por qué seleccionar y ejecutar una técnica específica: un tratado orgánico y coherente, que lleva a seguir un verdadero recorrido de formación, centrado en las exigencias de la práctica clínica cotidiana.

El volumen ilustra y describe de forma detallada las últimas técnicas de cirugía periodontal, tanto en la terapia ósea resectiva como en la terapia regenerativa (las metodologías de "Papilla Preservation", denominadas MPPT y SPPF); la terapia de las retracciones gingivales es presentada bajo la luz de las metodologías más actuales, caracterizadas por un abordaje miniinvasivo con capacidad de asegurar la mejor evolución postoperatoria posible: las técnicas bilaminares, los colgajos de transposición coronal y lateral-coronal así como el protocolo clínico de matrices tridimensionales colágenas. Se ha dedicado un amplio espacio a la determinación de una terapia sólida de tratamiento que representa, en un análisis final, el verdadero factor de éxito a mediano y largo plazo para cualquier técnica quirúrgica.

Gentileza: Editorial Atlante Argentina SRL. Junin 827 - C.P. (1113) Bs. As.  
 Tel/Fax 4963-7141 / 4961-6506. info@editorialatlante.com.ar / www.editorialatlante.com.ar

**BIONITE®**  
 Implantes dentales

**BUSCAMOS DISTRIBUIDORES**  
 Interesados contactarse a:  
 distribuidores@bionite.com

**FASTLOAD** LSA LSP  
 Conexión interna hexagonal + cono morse

**NARROW** HW  
 Plataforma Ø3.40  
 Hexágono externo

**ZD** TRICANAL XP  
 Conexión interna hexagonal  
 Conexión interna tri-channel  
 Plataforma Ø3 / Hexágono interno + cono

Seguinos en: /bionite

**BIONITE®**  
 Implantes dentales  
 info@bionite.com | www.bionite.com  
 Tel: +54 11 4216 7700 | Calle 6 3658, Berazategui, Bs As, Argentina

rales y diseños específicos para cumplir con funciones específicas. Estudios realizados para identificar los tipos de esmalte en dientes humanos evidenciaron que el esmalte radial podía ocupar todo el espesor del esmalte, o bien combinarse con bandas de Hunter-Schreger (BHS) o esmalte irregular (Figs. 1 y 2).




Figura 1. Micrografía al microscopio electrónico de barrido (MEB) del espesor del esmalte dental. Se observa esmalte radial (ER) en la superficie externa del esmalte (SEE), combinado con esmalte con bandas BHS. LAD: Límite amelodentinario, (x500).




Figura 2. Micrografía al MEB de la zona cervical del esmalte dental. El esmalte radial (ER) puede ocupar todo el espesor del esmalte. Ofrece resistencia al desgaste pero puede fracturarse en el sentido de los prismas (x500).

Cuando se halla presente, el esmalte BHS se localiza en la zona interna del esmalte mientras que el radial en la externa. En la porción interna de las cúspides en molares y premolares, fue reconocido el esmalte irregular (descrito como nudoso en la literatura odontológica). En el esmalte radial (Fig. 3) los ejes axiales de los prismas están orientados radialmente desde el límite amelodentinario hacia la superficie externa del esmalte. En cambio, en el esmalte BHS, los haces de pris-

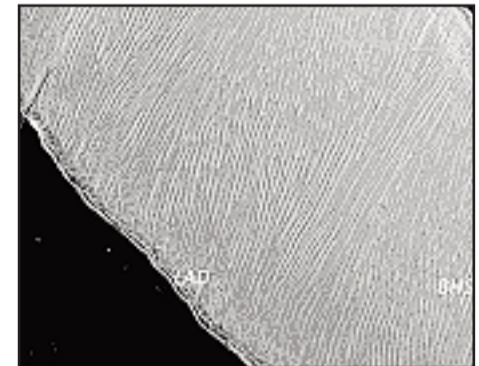


Figura 3. Esmalte radial (ER). Arriba a la izquierda, se observan prismas seccionados longitudinalmente (SL) (MEB x 300).

Todo el trabajo en: [www.red-dental.com](http://www.red-dental.com)

**Red Dental en las redes**

en Facebook:  
[www.facebook.com/reddental](http://www.facebook.com/reddental)  
[www.facebook.com/reddentalintl](http://www.facebook.com/reddentalintl)

**Buscanos!!**  
 en Twitter:  
[@reddental](https://twitter.com/reddental)



## AGRUPADOS - PEDIDOS

### BUSQUEDA ODONTÓLOGOS CON CONOCIMIENTOS EN ORTODONCIA / ORTODONCISTAS

**Lugar:** Centro de San Justo (zona oeste), Lomas de zamora (zona sur), San miguel (zona norte) o Liniers (Caba). **Horario:** lunes a sábados 8 a 14 o 14 a 20 hs. (de no poder t/ los días, aclarar disponibilidad máxima). **Requisitos excluyentes:** c/ matrícula nacional o provincial. En caso de trabajar en provincia y no tener matrícula provincial, se deberá sacar la misma. La clínica abonará los gastos de matrícula y caja. Interesados/as enviar CV a la brevedad, remuneración pretendida y consultorio de preferencia: [rrhh@dentalbrackets.com.ar](mailto:rrhh@dentalbrackets.com.ar)

## OFRECIDOS

### Se Busca Odontóloga de niños y adultos. Zona oeste

Con Matrícula Provincial, Seguro Mala Praxis y Monotributo. Para los días Jueves y/o Sábados. Tel.: **1156670826** - E-mail: [odomn@hotmail.com.ar](mailto:odomn@hotmail.com.ar)

### Importante Centro incorpora Ortodontistas

Puesto fijo para Lanús, Pilar, Ramos Mejía y CABA con MN / MP.

Enviar CV a: [ortodonciaianrrhh@gmail.com](mailto:ortodonciaianrrhh@gmail.com)

c/ Asunto: "CVS + SEDE correspondiente"

### L'ALTRA SALUD MORON

Incorpora: Estomatólogos, Endodocistas, Protésistas e Implantólogos.

Guardias fin de semana, Monotributo y Matrícula Provincial. Z/ Morón, Pago diario. Tel.: 4629-4505 hasta las 18 hs.

Enviar CV a: [clinica-moron@outlook.com.ar](mailto:clinica-moron@outlook.com.ar)

## ALQUILERES

### Alquilo Consultorio en Zona Belgrano (Luis M. Campos y Olleros)

Lockers, LED, Esterilizadora, Hemosuctor, RX. Por Hora o Módulos de 5 hs. semanales

Cel: **1544307737** solo por WhatsApp

### Alquilo Consultorio Ayacucho a una cuadra de Santa Fe

Totalmente equipado: Lockers individuales, sillón eléctrico, esterilizadora, LED, rayos X, succionador de alta y aire acond. Módulos mensuales.

Tel.: **15-60077692**

### Aquilo consultorio totalmente equipado TORRES DEL ABASTO

Equipo RX, lamp led, LCD en consultorios, succionador, etc. Vigilancia 24 hs, piscina. Alquiler mensual: módulo mañana \$2000 módulo tarde \$2100.

Cel.: **15 4172 3993 (Florencia)**

Facebook: [www.facebook.com/reddental](http://www.facebook.com/reddental) Twitter: @reddental

Facebook: [www.facebook.com/reddental](http://www.facebook.com/reddental) Twitter: @reddental



# odontit

IMPLANT SYSTEMS

(011) 15-6223-2067  
Ahora llámenos por WhatsApp

www.odontit.com - info@odontit.com  
Tel. (54 11) 4825-0221 / Fax. (54 11) 4903-9330  
Azcuénaga 1077 4o. D / CABA

# red-dental.com



# synergy

BONE GRAFTING MATERIALS



www.odontit.com - info@odontit.com  
Tel. (54 11) 4825-0221 / Fax. (54 11) 4903-9330  
Azcuénaga 1077 4o. D / CABA



Fue un odontólogo a quien es considerado el padre del día de la bandera de Estados Unidos.

Nació un 1ero de octubre de 1866 en Yankee Hill, Waubeka, Wisconsin. Fue el menor de seis hermanos, desde muy chico

se puso a trabajar vendiendo chatarra y a los 12 años trabajó como agente de ventas para el US Book and Bible Club ganando unos centavos por cada libro que vendía. Desde muy temprano se interesó por la historia de su país.

En 1885 trabajó como maestro en escuelas primarias de Waubeka, fue aquí donde asistió a la primer celebración formal del día de la bandera, en la escuela Stony Hill en Waubeka. Escuela donde hoy lo honra con un busto a su memoria, también se lo recuerda en el Centro de Americanismo del Día de la Bandera Nacional en Waubeka.

## Bernard John Cigrand

Con lo que ganaba en la enseñanza y vendiendo libros se mudó a Chicago y pudo pagar el ingreso a la Universidad para estudiar odontología donde se graduó en 1888. Ejerció su profesión en varias ciudades Chicago, Batavia y Aurora, fue secretario y luego decano del Colegio de Odontología de Columbia, hoy Universidad de Illinois en el Colegio de Odontología de Chicago. Estuvo en ese cargo desde 1903 hasta 1906.

En 1886 propuso públicamente por primera vez una celebración anual del nacimiento de la bandera de los Estados Unidos publicando un artículo en el periódico Argus de Chicago titulado "El 14 de junio". En junio de 1888, Cigrand dio un discurso ante los "Sons of America", un grupo de Chicago, para establecer el

día de la bandera. Esta organización fundó una revista, American Standard, Cigrand fue el jefe de edición en la misma y escribió varios artículos promoviendo el patriotismo, el respeto a la bandera y la necesidad de fijar un día para celebrar el "Día de la Bandera".

Cigrand fue presidente de la American Flag Day Association y más tarde de la National Flag Day Society, lo que le permitió promover su causa con el respaldo de la organización. Cigrand notó una vez que había dado 2.188 discursos sobre patriotismo y la bandera.

Después de 30 años de la defensa de Cigrand, el presidente Woodrow Wilson proclamó el 14 de junio como el Día de la Bandera en 1916. Aunque formal-

Endodoncista, Odontólogo gral., y Ortodoncista

Para trabajar en zona norte, con MP, seguro de mala praxis, ANSSAL. Enviar CV a:

olahorqueta@hotmail.com

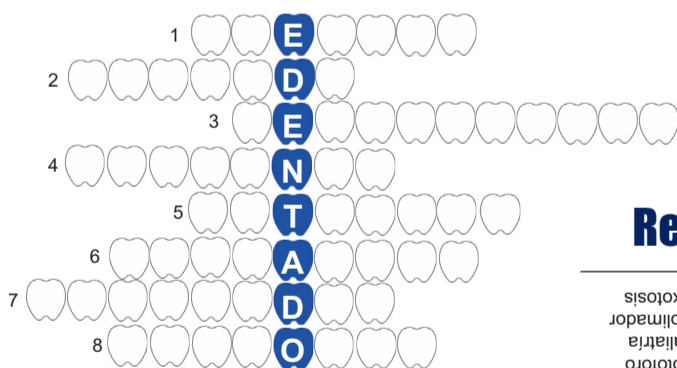


- Prótesis fija y sobre implantes
- Coronas Alumina
- Corona metalocerámica
- Prótesis flexible
- Cromo cobalto
- Prótesis acrílico

Tel.: (011) 4964-5504 / (011)15 3133-9352  
E-mail: mardental@hotmail.com.ar  
Facebook: Mar Dental

## Mueligrama

- 1) Costra que recubre a una úlcera.
- 2) Semejante al mucus.
- 3) Leucocito muy joven o inmaduro. Su proliferación excesiva caracteriza a los estados leucócicos.
- 4) Lámpara empleada para el examen de las cavidades profundas.
- 5) Tumor o tumefacción de la lengua.
- 6) Estudio de los trastornos del lenguaje hablado y de su tratamiento.
- 7) Dispositivo accesorio de los aparatos RX que permite la absorción de las radiaciones marginales.
- 8) Crecimiento o excrecencia formada en la superficie extrema de un hueso.



### Respuestas

- 1) Eftelcis
- 2) Mixoide
- 3) Leucoblasto
- 4) Glososco
- 5) Fofóforo
- 6) Lallatira
- 7) Collimador
- 8) Exotosis

Descargue la **Edición Digital de Red Dental** en su celular o su tablet. Escanee el código QR con su dispositivo y obtenga la edición de **Noviembre**.

También obtenga la **Edición Digital** en su PC. Por Facebook: [www.facebook.com/reddental](http://www.facebook.com/reddental), [www.facebook.com/reddentalintl](http://www.facebook.com/reddentalintl). Por Twitter: [@reddental](https://twitter.com/reddental) o por nuestro sitio web: [www.red-dental.com](http://www.red-dental.com)



ODONTOLOGOS TODAS LAS ESPECIALIDADES  
ZONA MORENO - MERLO

CIRUGIAS - PROTESIS - IMPLANTES - GUARDIAS  
TRABAJO ASEGURADO- PAGO CONTADO

clinicaprivada@hotmail.com

**ROSTER DENT**  
Sistemas de Implantes Dentales

Implantes Dentales  
Herramental Quirúrgico  
Biomateriales

**CORTI-OSS**  
de Laboratorios Romi S.A.

**Laboratorios Romi S.A.**  
INDUSTRIA ARGENTINA

Imagen Roster Dent

Roster Dent Implantes Dentales

rosterdent\_oficial

Beruti 2522. 1ºA. C.A.B.A. Tel. 011-4823-1202. [www.rosterdent.com](http://www.rosterdent.com)  
info@rosterdent.com - ventas@rosterdent.com