red-dental.com

El mundo de la Odontología

Abril 2019 - Año XIX - Nº199 - 10.000 Ejemplares - Distribución gratuita - ISSN 1667-9873 - www.red-dental.com

V Congreso AADIMAX

La Asociación Argentina de Diagnóstico por Imágenes Maxilofacial organiza su 5to. Congreso Argentino en Salta.

Pág. 2

OstiumMAX Cover

La firma Bioxen presenta OstiumMAX Cover. Matriz de tejido blando (colágeno de origen porcino), esterilizado que desempeña una función de barrera adecuada de larga duración.

Pág. 3

Congreso APA Concordia

Los días 12, 13 y 14 de junio de 2019 se realizarán en el Centro de Convenciones de Concordia las XI Jornadas Nacionales de la Asociación Prostodóntica Argentina.

Pág. 5

SOLP: Jornada FLAP

La Sociedad Odontológica de La Plata organiza la Jornada Interdisciplinaria en Fisura Labio Alveolo Palatina (FLAP), el viernes 12 de Abril.

Pág. 5

Laboratorio Dental ROCAD

- Implantes *En Zona Norte!*
- Prótesis Fija
- Cromo
- Prótesis Removible
- Prótesis Inyectadas de Poliamida
- Prótesis Flexibles
- Coronas de Porcelana Pura

Envios al interior
rocad_lab@hotmail.com.ar
Cel: **1537760198**

Ariel Gonzalez
Laboratorio Dental
011 4584-9000
jardent@fibertel.com.ar
Desde 1982 brindando soluciones
Más 30 años avalan nuestro servicio
Responsabilidad en la entrega
Prótesis sobre implantes, híbridas, férulas y coronas roscadas, colados uclas, barras con bola y todo tipo de estructuras que brinden una solución
Coronas y Carillas de Porcelana libre de metal E-Max
Incrustaciones SR Chromasit
Zirconio Pernos ceramizdos Ortodoncia
Prótesis Deflex, cromo flex
Prótesis Fija Prótesis Removible

Pida nuestra lista de precio por mail o se la enviamos por correo
Envios a todo el Pais
Recuerde...
De un problema a una solución hay un paso... llámenos
Venta de implantes e insumos para los mismo consultar precio 011 1556050178

FLEX48
Laboratorio Dental
- *Prótesis Flexibles Inmediatas*
- *Acrílicas*
- *Implanto soportadas*

Tel.: **(011) 1533930055**
E-mail: leandro.flexdental@gmail.com
Ciudad Autónoma de Buenos Aires

Del 16 al 18 de Mayo en Salta

V Congreso AADIMAX

La Asociación Argentina de Diagnóstico por Imágenes Maxilofacial organiza su 5to. Congreso Argentino en Salta. Del 16 al 18 de mayo de 2019 en el Centro de Convenciones de la ciudad de Salta.

Durante estos tres días se ha organizado un amplio programa científico que se desarrollará a través de exposiciones a cargo de destacados expertos en el tema.

Programa:

Jueves 16 de Mayo

Horario: 8 hs.
Acreditaciones
Horario: 9 a 9.50 hs.
Dictante: ***Dr. Nelson Herrera***
Tema: Importancia Clínica de la Evaluacion de Patologías de Origen Odontogénico en CBCT
Horario: 9.55 a 10.45 hs.
Dictante: ***Dra. Hanny Gonzales***
Tema: Imágenes Imagenológicas
Horario: 11.20 a 12.10 hs.
Dictante: ***Dr. Julián Gonzalez***
Tema: CBCT y su Integración con otros sistemas tridimensionales en Odontología
Horario: 12.15 a 13.05 hs.
Dictante: ***Dr. Luis Diaz***
Tema: Atención selectiva en el Diagnóstico por Imágenes
Horario: 15.05 a 15.55 hs.
Dictante: ***Dra. Magdalena Mailand***
Tema: Metabolismo Óseo y Diagnóstico por Imágenes
Horario: 16 a 16.50 hs.
Dictante: ***Dr. Guillermo Moreno***
Tema: Aporte de la Imagenología en el Traumatismo Dento Alveolar
Horario: 17.25 a 19.25 hs.

Dictante: ***Dra. Adalsa Hernández***
Tema: El Hallazgo Imagenológico y su importancia en el Diagnóstico Definitivo
Horario: 19.30 hs.
Acto Apertura

Viernes 17 de Mayo

Horario: 9 a 9.50 hs.
Dictante: ***Dra. Susana Romero***
Tema: Calidad de la Imagen - Proyección Geométrica
Horario: 9.55 a 10.45 hs.
Dictante: ***Dr. Milton Ramos***
Tema: Pacientes con necesidades especiales en Radiología. Red de Salud Pública
Horario: 11.20 a 12.10 hs.
Dictante: ***Dr. Andres Agurto***
Tema: Imágenes Actuales en el Diagnóstico Médico - Odontológico
Horario: 12.15 a 13.05 hs.
Dictante: ***Dr. Guillermo Concha***
Tema: Imágenes de la Región Sino-Nasal: evaluación de la Patología Inflamatoria y Tumoral
Horario: 15.05 a 15.55 hs.
Dictante: ***Dres. Flesia y Martinez***
Tema: Archivos de transporte, visualización, diseño y confección de estructuras tridimensionales generados en Tomografías Volumétricas de Haz Cónico.
Horario: 16 a 16.50 hs.
Dictante: ***Dr. Felipe Costa***
Tema: Desafios en el diagnóstico por imágenes en Endodoncia
Horario: 17.25 a 19.25 hs.
Dictante: ***Dr. Wilson Delgado***
Tema: Lesiones Fibro-óseas de los maxilares
Horario: 21.30 hs.
Cena Camaraderia

Sábado 18 de Mayo

Horario: 9 a 10.40 hs.
Temas libres
Horario: 11.20 a 13 hs.
Temas libres
Horario: 13.15 hs.
Acto cierre

Los Aranceles de inscripción es para profesionales argentinos $5000 y extranjeros USD 120.

Para más información:

AADIMAX
Asociación Argentina de Diagnóstico por Imágenes Maxilofacial
www.aadimaxsalta2019.hawk-srl.com

Empresas y Productos

OstiumMAX Cover: Membrana Reabsorbible

Es una matriz de tejido blando (colágeno de origen porcino), esterilizado que desempeña una función de barrera adecuada de larga duración. Gracias a un proceso de fabricación exclusivo, se conservan las propiedades superiores del colágeno porcino nativo sin alterar las características de este tejido natural. Su uso favorece y acelera la regeneración ósea ya que evita la invasión de tejido blando.

OstiumMAX Cover matriz de colágeno es totalmente reabsorbible de manera que no se necesitan cirugías complementarias.

Usos Previstos:

Implantología: Ideal para la cobertura de la antrostomía y para la protección de injertos efectuados en defectos de dos paredes.

Periodoncia: Protección de injertos en defectos infraóseos cuando la sutura de los bordes presenta riesgo de exposición.



Proporciona estabilización en la zona del injerto y una protección duradera contra agentes externos.

En la elevación de seno con acceso lateral, la membrana está indicada para cubrir la antrostomía y proteger la membrana del seno de riesgo de laceración a causa de la presión del injerto.

También se puede utilizar para proteger la regeneración perimplantaria y los injertos periodontales.

Presentación:

OstiumMAX Cover se presenta como monodosis, en un conjunto de doble envase, esterilizado por radiación Gamma, garantizando que el producto médico se mantenga estéril hasta la implantación.

Puede ser adquirido en cualquiera de sus presentaciones: 10 x 15 mm, 15 x 20 mm y 20 x 30 mm.

Autorizado por la **ANMAT** PM 2158-3, **OstiumMAX Cover** está disponible en todos nuestros distribuidores habilitados y en nuestra tienda online: **www.tienda.bioxen.com.ar**

Gonzalo Del Balzo
Responsable de Producción
y Diseño de Productos

Para más información:

BIOXEN
Tel.: +54 341 426-1227
E-mail: info@bioxen.com.ar
Web: www.bioxen.com.ar

Laboratorio Dental Sabrina Ibañez

Diagnóstico
Prótesis Removible
Espec. en Resinas Estéticas
Ceramage

Cel.: **1553103419**
E-mail: sabrina_ibaez@hotmail.com
Facebook: tpd sabrina ibañez

Laboratorio dental
LOIANNO

Especialidad en:

- *Prótesis Fija*
- *Porcelanas Puras*
- *Prótesis Flexibles*

Fitz Roy 2435 5º "A" C.A.B.A.
Tel.: 4899-0098 / Cel.:15 4408 3397
E-mail: albertoloianno@gmail.com

El implante de
Alta Performance

Comprando 21 implantes llévese 24 más un práctico dispenser para su stock!!!

- Con sistema de doble espira, que hace fácil y dinámica su colocación.
- Presentado en sus 2 versiones de hexágono externo e interno, montados con porta implante y pilar multifunción.
- Novedoso mango recto para hacer más sensible y práctica la colocación.
- Además de las medidas habituales sumamos la práctica medida de 3.6 mm de diámetro, generando la exacta medida intermedia entre 3.3 y 4 mm.
- Sistema de ensanchadores digitales para casos delicados.

High•Ti
El implante de alta performance

www.highti.com.ar
Av. Santa Fé 2130 1° A • Tel.: +54 11 4822-1737 • Email: ventas@highti.com.ar

PROGRAMA DE CURSOS MAYO 2019

INICIACIÓN DE CURSOS 2019

MES DE MAYO

CURSO DE PERIODONCIA: DE LA PERIODONCIA A LA IMPLANTOLOGÍA (II NIVEL)
Disertante: Dr. Carlos Blanco

COACHING PARA PROFESIONALES DE LA SALUD. OPTIMIZACIÓN DE RECURSOS PERSONALES PARA ENFRENTAR LOS NUEVOS DESAFIOS
Disertantes: Dras. Haydee Amden, Mónica Cruppi y docentes invitados

CURSO DE FOTOGRAFÍA
Disertante: Sr. Carlos Cerletti (fotógrafo) - 2 sesiones

ALINEADORES TRANSPARENTES ORTODÓNTICOS 3D
Disertante: Dr. César Fraire

CURSO INTEGRAL DE LÁSER EN ODONTOLOGÍA
Disertante: Dr. Leonardo Stiberman

CURSO INTEGRAL DE ENDODONCIA
Disertantes: Dres. Alberto Poladián, Mario Procacci y Roberto Gatti

CAPACITACIÓN DE OZONOTERAPIA EN ODONTOLOGÍA
Disertante: Od. Sebastian Rainero

CURSO DE BIOÉTICA
Disertante: Dra. Cristina Deangelillo

GUIAS QUIRÚRGICAS EN 3D
Disertante: Dr. César Pablo Fraire

CAD/CAM - Prótesis Dental 3D
Disertante: Dr. César Pablo Fraire

PROGRAMA DE CURSOS MAYO 2019

Informes: CAO, Eduardo Acevedo 54 - C.A.B.A.
Tel:(011) 4901-9311 int.: 111 - www.cao.org.ar

BIOUNITE®
Implantes dentales

BUSCAMOS DISTRIBUIDORES
Interesados contactarse a:
distribuidores@biounite.com

Seguinos en: /biounite

BIOUNITE®
Implantes dentales
info@biounite.com | www.biounite.com
Tel: +54 11 4216 7700 | Calle 6 3658, Berazategui, Bs As, Argentina

FUNDAMIA
Fundación Implantodontológica Argentina

viví la experiencia FUNDAMIA!!

NUEVOS CURSOS
INICIOS: ABRIL - MAYO DE 2019

IMPLANTES

Dictante: Dr. Fortunato E. Salomón y colaboradores

- **Compacto en Rehabilitación Oral con Implantes**
  Inicio: 08/04/19
- **Curso Internacional de Rehabilitación Oral con Implantes (ROI)**
  Inicio: 09/05/19
- **Máster en Rehabilitación Oral con Implantes**
  Inicio: 17/05/19

ORTODONCIA

Biomecánica y Tratamientos con Autoligables Pasivos

Dictantes: Dres. Alfredo y Federico Nappa

- 11 sesiones
- No requiere experiencia previa en ortodoncia

Inicio: 25/04/19

PERIODONCIA

Curso de Periodoncia "Implantes por Periodoncistas"

Dictante: Dr. Hugo Parco y colaboradores

Inicio: 23/05/19

ESTETICA

Aplicación de Ácido Hialurónico y Toxina Botulínica

Dictante: Dra Ivana Goicoechea

Modalidades:

- **Básico** **Inicio:** 24/05/19
- **Intensivo** **Inicio:** 09/05/19
- **Máster** **Inicio:** 24/05/19

+54 (011)48643494 | +54 9 11 25321310 | /fundamiacursos | /fundamia
Av. Córdoba 3266 2° Piso - CABA
Buenos Aires - Argentina
www.fundamia.org.ar | secretaria@fundamia.org.ar | /fundamia | /fundacionimplantodontologica

Los días 12 , 13 y 14 de Junio de 2019 en Concordia, Entre Rios

XI Jornadas Nacionales APA

Los días 12, 13 y 14 de junio de 2019 se realizarán en el Centro de Convenciones de Concordia las **XI Jornadas Nacionales de la Asociación Prostodóntica Argentina**. Durante el evento habrá conferencias y workshops de la especialidad a cargo de destacados profesionales, quienes brindarán una visión actual de la especialidad.

Miércoles 12 de Junio
Workshops - Demostración

Horario: de 14 a 18 hs.
Salas simultáneas
Dr. Alejandro Bertoldi Hepburn: "Individualización de Postes"
Dr. Santiago Cofre: "Mock up - Confección Guías Tallado en Silicona"
Dr. Pablo Santoro: "Restauración de Inserción Rígida"

Jueves 13 de Junio

Horario: 7.30 hs. - Acreditación
Horario: 8.30 a 9.45 hs.

Dr. Diego Canzani: "Rehabilitación Integral Estética"
Horario: 10 a 11.15 hs.
Dr. Santiago Braverman: "Odontología Fusión"
Horario: 11.15 a 11.45 hs. - Break
Horario: 11.45 a 13 hs.
Dra. María Marta Fernández: "Manejo de Tejidos Blandos para Optimizar los Resultados Estéticos"
Horario: 13 a 14 hs. - Almuerzo
Horario: 14 a 15.15 hs.
Dr. Pablo Rodríguez: "Endodoncia: resolución de casos complejos aplicados a la rehabilitación"
Horario: 15.30 a 16.45 hs.
Dr. Jorge Pasart: "Analógico o Digital en la odontología práctica actual"
Horario: 16.45 a 17.15 hs. - Break
Horario: 17.15 a 18.30 hs.
Dr. Mariano Carpani: "Rehabilitación Oral Adhesiva"
Horario: 19.30 - Acto Inaugural

Viernes 14 de Junio

Horario: 8 hs. - Acreditación
Horario: 8.30 a 9.45 hs.
Dr. Julio C. García: "Implantología más simple, rápida, biológica, estética y eficiente. Seguimiento Clínico hasta 9 años con TCB - Bioimplantología"
Horario: 10 a 11.15 hs.
Dr. Mariano Amer: "Principios Clínicos en la Optimización del Terreno para Colocación de Implantes"
Horario: 11.15 a 11.45 hs. - Break
Horario: 11.45 a 13 hs.
Dra. Patricia Moreno: "Rehabilitación Oral: Cómo entrar en la Era Digital y no morir en el intento"
Horario: 13 a 14 hs. - Break Almuerzo
Horario: 14 a 18.30 hs.
(Grupo ABC) Dr. Germán Albertini, Dr. Diego Bechelli, Dr. Aníbal Capusotto: "Rehabilitación Oral en la Era Digital"

Los valores de participación son socio APA-COC: $3500, socios AOA: $4000, no socio: $5000 y estudiante de grado: $1000.

Para más información:

Asociación Prostodóntica Argentina
Junin 961 - CABA
Tel.: (011) 4961-6141 int. 204
Lunes a viernes de 09:00 a 15:00 hs.
E-mail: apa@aor.org.ar
Web: www.prostodoncia.org

SOLP: Jornada FLAP

La **Sociedad Odontológica de La Plata** organiza la Jornada Interdisciplinaria en Fisura Labio Alveolo Palatina (FLAP), el viernes 12 de abril. Esta jornada es una actividad solidaria no arancelada, se solicita colaborar con útiles escolares.

Espacio Cirugía
Dra. Ilse Mérida: "Introducción y cirugía de labio"
Dr. Luis Ospina: "Cirugía de paladar"

Dr. Daniel Maraz: "Cirugía de reborde alveolar"

Espacio Ortodoncia
Dra. Lorena Furlan y *Dra. Ana Constant*:"Anomalías que afectan al ILS en pacientes con FLAP"

Espacio Fonoaudiológica y Psicopedagogía
Lic. Nora Bernández y *Lic. Sabrina Gómez*: "Tratamiento psicopedagógico"

Espacio Nutrición
Lic. Cintia Villafañe y *Lic. Rocio Molina*: Plan de alimentación saludable vs alimentación con ultra procesados, parte teórica.

Para más información:
Sociedad Odontológica de La Plata
Av. 13 nº 680 - La Plata
Tel.: (0221) 4227471 int. 221 o 215
E-mail: escuela@solp.org.ar
Web: www.solp.org.ar

Todas las soluciones para la regeneración de los tejidos

synergy
BONE GRAFTING MATERIALS

RELLENOS OSEOS, orgánicos de origen bovino, sintéticos, granulados y en masilla Putty

KIT TACHAS



MEMBRANA DE COLAGENO
Exclusivo Interlinking de las fibras de colágeno bovino tipo 1

TORNILLOS DE FIJACION Y MALLAS DE TITANIO



ANMAT 798-22

ISO 13485:2016
Cert. 160013SJ

www.odontit.com
Tel.: (011) 4825-0221 / info@odontit.com
WhatsApp: (011) 15-6223-2067

DIVISION BIOMATERIALES DE odontit IMPLANT SYSTEMS

JAIME
LABORATORIO DENTAL
Líder en fresado CAD CAM

JAIME 3D
CENTRO DE FRESADO

30 años de experiencia en la técnica dental
y 11 años fresando en Argentina.

Seguinos en
y enterate de todas las novedades.
WhatsApp
(+5411) 4308 0770
(011) 15 6860 2000
Deán Funes 2010 - Distrito Tecnológico - C.A.B.A.
e-mail: info@laboratoriojaime.com.ar
www.laboratoriojaime.com.ar

HEX INTERNO
Ti·ALPHA SB®
By True Implant
True implant
Sistema de implantes

INCLUYE
Implante + Pilar Multifunción 3 en 1
Comprando 20 implantes, te llevás 5 gratis
Comprando 30 implantes, te llevás 10 gratis
CONSULTÁ PROMOS POR MÁS CANTIDAD

Tratamiento
de Superficie
Bio·Tite®
By True Implant

anmat ISO ISO
* Se incluye con todos los implantes

En todos los diámetros: 3,30 - 3,75 - 4,20 - 5,00

NÚCLEO CÓNICO Y DISEÑO DE ESPIRAS CON EXPANSIÓN PROGRESIVA DEL TEJIDO ÓSEO

ÁPICE DE ESPIRAS FILOSAS Y SÚPER AUTORROSCANTES

Contactate! + 54 9 11 3507 6279

True Implant
info@trueimplant.com.ar
www.trueimplant.com.ar

NTI
IMPLANTES
SIMPLES Y EFICIENTES
BIO IMPLANTOLOGÍA

UN SISTEMA CREADO POR ODONTÓLOGOS PARA ODONTÓLOGOS

Sistema mono-componente:
CONEXIÓN ÚNICA
para todo el Sistema

Unidad funcional
con o sin hexágono

Nunca fue tan fácil
Director General Dr. Julio César García
Paraná - Entre Ríos - Argentina

Centro de Formación
Y entrenamiento NTI
Escuela de Bio Implantología
CURSOS - CAPACITACIONES

Empresa Habilitada anmat
Legajo 2334
Sistema de Implantes Dentales
registrado bajo PM 2334-1

En constante evolución

ANTES
BIO DESTRUCCIÓN
CON NTI
BIO INTEGRACIÓN

CURSOS
NIVEL INICIAL
TEÓRICO - PRÁCTICO - CLÍNICO

CURSO DE PRÓTESIS SISTEMA NTI

CURSO POST-EXTRACCIÓN

CURSO ELEVACIÓN DE SENO - TÉCNICA NTI

No realizamos implantes
según la técnica y conceptos
CALDWEL-LUC

¡Más información a través de nuestras vías!

Oficina de ventas: +54 (343) 4235207 / 155-094802 - Feliciano 581 - Paraná - ER
E-mail: implantesnti@gmail.com - Catálogo online: www.ntiimplantes.com.ar - Buscanos en Facebook e Instagram: NTI Implantes Argentina

AGRUPADOS

L´ALTRA SALUD MORON

Incorpora: Estomatólogos, Endodocistas, Protesistas e Implantólogos.

Guardias fin de semana, Monotributo y Matrícula Provincial. Z/ Morón, Pago diario. Tel.: 4629-4505 hasta las 18 hs.

Enviar CV a:
clinica-moron@outlook.com.ar

VENDO Equipamiento Odontológico

Esterilizadora. Autoclave. Cavitador Woodpecker. Espátula eléctrica para encerados. Lámpara halógena Gnatus. Motor de endodoncia Vdw silver alemán.

E-mail: Dra_sur@hotmail.com
Cel.: **54 9 2966 559841**

Alquilo Consultorio

Ubicación:
Marcelo T. de Alvear y Ayacucho.
Totalmente equipado.

Contacto:
Cel.: **1551576319**

Alquilo Consultorio en Belgrano sobre Av. Cabildo al 1700

Estación Jose Hernández subte "D"
por Horas - Día - Mes

marceladisanto@hotmail.com
Informes por Whatsapp al **156 354 2630**

ALQUILO CONSULTORIO Corrientes y Uriburu

Totalmente equipado, con asistente
Por módulos y horas

Tel.: **4952-8153**
Cel. o whatsapp: **1568724937**

Alquilo Consultorio Ayacucho a una cuadra de Santa Fe

Totalmente equipado:
Lockers individuales, sillón eléctrico, esterilizadora, LED, rayos X, suctor de alta y aire acond. Módulos mensuales.

Tel.: **15-60077692**

Alquilo Consultorio en Zona Belgrano (Luis M. Campos y Olleros)

Lockers, LED, Esterilizadora, Hemosuctor, RX.
Por Hora o Módulos de 5 hs. semanales

Cel: 1544307737 solo por WhatsApp

ALQUILO CONSULTORIOS Médico y Odontológico z/ Palermo (Santa Fé y Salguero)

Totalmente equipado, lockers, RX, autoclave, aire acondicionado, secretarias, wifi. Módulo de 6 hs.

Cel. (whatsapp): **(011) 61840400**
Tel.: **(011) 48246534**

Facebook: www.facebook.com/reddental Twitter: @reddental

Facebook: www.facebook.com/reddental Twitter: @reddental

ImplantFort®

Cónico
Cónico Corto
Hexagonal Tri
Hexágono Interno
Cónico Tisu-Oss
Monopieza
Plus

Una opción diferente en implantología oral.
Todas las opciones protéticas que usted necesita.
Tecnología, calidad, experiencia y servicio.

Nuevos medios de pago
Todas las tarjetas

Consulte las Nuevas Promociones

Ayacucho 832 5°B CABA, (011) 4966-2306
www.implantfort.com.ar

IRAM GESTION DE LA CALIDAD IRAM-RI 9000-3538
Sistema de Gestión de la Calidad Certificado: ISO 9001:2008 e ISO 13485:2003
Fabricación y Comercialización de Implantes Dentales
A.N.M.A.T. A.N.M.A.T. LEGAJO Nº 1747-1
BPF B.P.F N° 9922/07-5

TISSUM®
REGENERA
Especialistas en Biomateriales

inbiomedsa.com.ar | info@inbiomedsa.com.ar | +54 351 4660454
/Tissum Biomateriales @tissum.biomateriales

InBiomed
Ingeniería Biomédica

odontit
IMPLANT SYSTEMS
(011) 15-6223-2067
Ahora llámenos por WhatsApp
www.odontit.com - info@odontit.com
Tel. (54 11) 4825-0221 / Fax. (54 11) 4903-9330
Azcuénaga 1077 4o. D / CABA

red-dental.com

synergy
BONE GRAFTING MATERIALS

www.odontit.com - info@odontit.com
Tel. (54 11) 4825-0221 / Fax. (54 11) 4903-9330
Azcuénaga 1077 4o. D / CABA

Cera de Abejas y Dientes

Antiguamente se usaba cera de abejas para rellenar cavidades dentales. Se ha encontrado una mandíbula del período Neolítico de hace más de 6500 años con esa evidencia. Diferentes estudios se aplicaron sobre la muestra, que había sido obturada antes del fallecimiento de la persona y se demostró que el diente tenía un traumatismo oclusal, con una fractura vertical y que la cera había sido usada con el objetivo de calmar el dolor.

Para obturar las cavidades, estos "odontólogos" usaban unos empastes realizados con cera de abeja, en algunos casos con minerales moldeables, que funcionaban para rellenar la cavidad realizada.

Hoy la cera de abejas tiene múltiples funciones, en agricultura se utiliza para hacer injertos. En medicina se la usa para ungüentos, pomadas, bálsamos, etc. En cosmética es de gran utilidad por el poder suavizante, en diferentes cremas de belleza, para afeitar, protector de labios, etc.

La cera se extrae de los viejos panales que son fundidos para este fin y de los opérculos resultantes de extraer la miel. De un panal se obtienen aproximadamente entre 120 y 180 grs. de cera virgen. La cera es la secreción de las glándulas ceríferas de las abejas jóvenes.

La cera que recubre las celdas de los panales de abejas se denomina Cera de Opérculo, es la más apreciada de todas, de color muy claro, comparada con la obtenida de los cuadros melarios o cuadros de cría.
En mayo de 2007 dentistas del Centro de Medicina de la Universidad de Rochester (New York) en conjunto con científicos de la Universidad de Campinas (Brasil) descubrieron un compuesto producido por abejas para construir y proteger sus panales que podría servir para un compuesto anticaries.

Este propóleo es una mezcla resinosa que obtienen las abejas de la yema de los árboles, exudados de savia que se procesan en la colmena junto con la cera que ellas producen para sellar huecos y barnizar el interior de la misma. En pruebas que se han realizado en laboratorio con este compuesto producido por abejas del sur de Brasil, disminuyó la incidencia de caries en ratas en un 60%, y virtualmente puso fin a la actividad de una enzima ("GIF") clave en la formación de la placa dental.

La relación entre algunos materiales componentes del panal y la salud dental fue inicialmente descubierta por el Dr. Michel Hyun Koo, graduado en Brasil. Para llevar a cabo las investigaciones de Koo recorrió prácticamente todo Brasil recogiendo el material de los panales. Centrándose en las cualidades anticaries del propóleo. Más tarde se trasladó al Centro de Biología Oral de la Universidad de Rochester para perfeccionar las investigaciones sobre el tema.

Koo fue distinguido por la International Association for Dental Research (IADR), con el Premio a la Investigación en Prevención (Research in Prevention Award), para investigaciones realizadas en Norteamérica. En 1998 Koo ya había recibido un galardón similar para investigaciones realizadas en Sudamérica. "El potencial de estos productos naturales es enorme", dice Koo.

El uso del propóleo se remonta de hace muchos años como mínimo al año 300 DC. En la actualidad es utilizado en la fabricación de cosméticos, cremas, lociones, y hasta goma de mascar. Se le atribuyen propiedades antibacterianas, antiinflamatorias y antioxidantes.

MARDENTAL
LABORATORIO
- Prótesis fija y sobre implantes
- Coronas Alumina
- Corona metalocerámica
- Prótesis flexible
- Cromo cobalto
- Prótesis acrílico
Tel.: (011) 4964-5504 / (011)15 3133-9352
E-mail: mardental@hotmail.com.ar
Facebook: Mar Dental

Mueligrama

1) Dolor a nivel de una glándula o ganglio.
2) Perteneciente o relativo a las paredes de una cavidad.
3) Que segrega mucus.
4) Cuchillo quirúrgico de hoja, fina, corta y puntiaguda provista de uno o más filos.
5) Lesión por traumatismo alveolo dentario, con luxación del diente vecino.
6) Inflamación de la mandíbula.
7) Cualquier instrumento con el que se puedan esculpir o tallar las formas en algún material en estado plástico.
8) Lesión precancerosa que se desarrolla en la lengua o en el carrillo como respuesta a una irritación crónica.

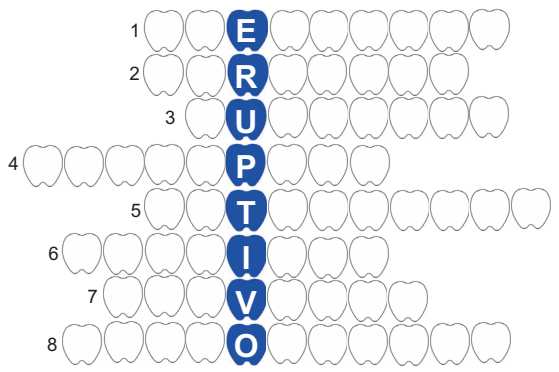

Respuestas

1) Adenalgia
2) Parietal
3) Mucíparo
4) Escalpelo
5) Intrusismo
6) Gnatitis
7) Carvador
8) Leucoplasia

*Descargue la **Edición Digital de Red Dental** en su celular o su tablet. Escanee el código **QR** con su dispositivo y obtenga la edición de **Abril***

*También obtenga la **Edición Digital** en su PC. Por Facebook: **www.facebook.com/reddental**, **www.facebook.com/reddentalintl**. Por Twitter: **@reddental** o por nuestro sitio web: **www.red-dental.com***

ODONTOLOGOS TODAS LAS ESPECIALIDADES
ZONA MORENO - MERLO
CIRUGIAS - PROTESIS - IMPLANTES - GUARDIAS
TRABAJO ASEGURADO- PAGO CONTADO
clinicaprivada@hotmail.com

ROSTER DENT
Sistemas de Implantes Dentales

CORTI-OSS
de Laboratorios Romi S.A.

Laboratorios Romi S.A.
INDUSTRIA ARGENTINA
Seguinos en Facebook
Roster Dent Implantes Dentales
Beruti 2522. 1ºA. C.A.B.A. Tel. 011-4823-1202. www.rosterdent.com
info@rosterdent.com - ventas@laboratoriosromi.com