

# red-dental.com

El mundo de la Odontología



Febrero 2017 Año XVII N°174 10.000 Ejemplares Distribución gratuita ISSN1667-9873

## IDS 2017 - Alemania



Del 21 al 25 de marzo de 2017 se realizará una nueva edición de la Feria Dental más grande del mundo. La 37° IDS, en Colonia, Alemania.

PAG. 2

red-dental.com  
El Mundo de la Odontología

FOLP: Curso de Posgrado  
PAG. 5

Cursos y Eventos  
PAG. 6

Mueligrama  
PAG. 12

red-dental.com  
El Mundo de la Odontología

Trabajo: Labios: un área odontológica para tener en cuenta.  
PAG. 10

Libro: Fundamentos de Cirugía Oral y Maxilofacial  
PAG. 10

La Mujer en la Odontología Argentina  
PAG. 12

## Avance: Congreso DIFNE

PRIMER CONGRESO INTERNACIONAL ARGENTINA

Toxina botulínica y rellenos biológicos en Odontología

De odontólogos para odontólogos, médicos, estudiantes de odontología.

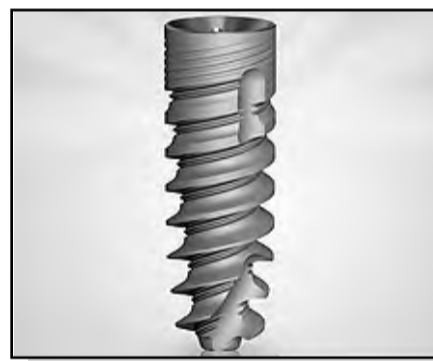
Durante los días 8 y 9 del mes de septiembre de 2017 se realizará el Primer Congreso Internacional DIFNE Argentina en el Hotel Panamericano.

PAG. 3

## Implantes NeO

Se presenta en el mercado la línea de Implantes NeO. La nueva sensación de la empresa Alpha-Bio Tec.

PAG. 4



## FDI: Buenos Aires 2018

La Federación Dental Internacional (FDI) ha seleccionado a la ciudad de Buenos Aires como sede de su Congreso Dental Mundial.

PAG. 5

Agéndelo

fdi BUENOS AIRES 2018  
World Dental Congress

Del 5 al 8 de Septiembre  
Predio Ferial La Rural  
Buenos Aires Argentina

ROSTER DENT  
Sistemas de Implantes Dentales

www.rosterdent.com

Laboratorios Romi S.A.

Seguinos en Facebook  
Roster Dent Implantes Dentales

NEW implant

El sistema de implante pensado para siempre

Tel: 03327- 45 4200 / 03327- 41 4300  
Cel: 15 4992 6193  
www.newimplant.com.ar

Conexión al éxito  
El mejor implante argentino

con más de 20 años en el mercado

Consulte nuestras promociones

PLANES DE PAGO

Av. Corrientes 3859 - 7° H - C1194AAE Cdad. Autónoma de Buenos Aires • Argentina  
Tel. (011) 4863-7878 / 1672 • www.bywgroup.com • bywargentina@bywgroup.com

**red-dental.com**

Director: Jorge Oscar D'Orío  
 Propietario: Mega Group S.R.L.  
 Marcelo T. de Alvear 2099 2º Of. B  
 (1122) Bs.As. -Tel/Fax: 4823-3573  
 E-mail: info@red-dental.com  
 Nro. Prop. Intelectual 5321552  
 ISSN 1667-9873

Los artículos, publicidades y anuncios que se publican en Red-dental son de exclusiva responsabilidad de sus autores. Por lo tanto Red-dental no se hace responsable sobre el contenido de los mismos.

Impreso en Agencia CID, Av. de Mayo 666 - CABA

Miembro de la Asociación de la Prensa Técnica y Especializada Argentina



## Laboratorio Dental Antonio Rao

- Prótesis en Cromo
- Combinación con Attachments
- Superestructuras

Envíos a todo el país

Tel.: 4256-3342

laboratorioantoniorao@hotmail.com.ar



- Prótesis fija y sobre implantes
- Coronas Alumina
- Corona metalocerámica
- Prótesis flexible
- Cromo cobalto
- Prótesis acrílico

Tel.: (011) 4964-5504 / (011)15 3133-9352

E-mail: mardental@hotmail.com.ar  
 Facebook: Mar Dental

Red Dental en Facebook  
[www.facebook.com/reddental](http://www.facebook.com/reddental)

Del 21 al 25 de Marzo 2017

# 37° IDS - Alemania

Del 21 al 25 de marzo de 2017 se realizará una nueva edición de la Feria Dental más grande del mundo. En su versión 37° la **Exhibición Dental Internacional (IDS)** abre nuevamente sus puertas como cada dos años en Colonia, Alemania la misma se realiza en el predio de la Koelnmesse y es organizada por la **Sociedad para la Promoción de la Industria Dental (GFDI)** y la **Asociación de la Industria Dental (VDDI)**.

Se espera para esta nueva edición, según sus organizadores, la presencia de 2.400 expositores procedentes de más de 60 países del globo. La **IDS 2017** confía recibir a más de 150.000 visitantes de todas partes del mundo relacionados a la odontología, la industria y el comercio dental.

Esto la hace, la reunión más importante del sector donde se presentan nuevos productos, desarrollos y tendencias del sector. El evento cuenta con una superficie total bruta de exposición de más de 160.000 m2.



Los expositores vienen de todas partes del mundo y representan un 70% del total, lo que demuestra el elevado interés internacional del encuentro; se destaca la participación comercial de Italia, Estados Unidos, República de Corea, Suiza, Francia, Gran Bretaña y China dentro de los expositores de todo el mundo que tomarán parte del evento.

Los organizadores sostienen que la **IDS** se ha establecido como el encuentro del sector y como plataforma de negocios y comunicaciones internacionales, líder de todo el mundo dental.

Una vez más, durante cinco días, los responsables en la toma de decisiones de las clínicas dentales, laboratorios protésicos, comercios especializados y la industria dental podrán informarse de primera mano sobre los productos más novedosos.

Allí, los departamentos de investigación y laboratorios internacionales convivirán con su competencia directa y presentarán sus últimos desarrollos, tanto de productos, como de procedimientos técnicos.

Para más información:

**37° International Dental Show**

E-mail: info@koelnmesse.de

Web: www.ids-cologne.de

### Red Dental en las redes



en Facebook:  
[www.facebook.com/reddental](http://www.facebook.com/reddental)  
[www.facebook.com/reddentalintl](http://www.facebook.com/reddentalintl)

facebook

**Buscanos!!**

## CURSO DE REHABILITACIÓN ORAL CON IMPLANTES

Círculo Odontológico del Norte

Dictantes:

Dr. Leonardo Diamante y equipo

# Marzo de 2017

Duración: 2 años, (240 hs).

Días: 2do y 4to viernes de cada mes.

Teórico práctico con evaluación final

## San Isidro

Av. Libertador 16056

Informes e inscripción:

Av. Libertador 16056

Tel: (011) 4742-9503 / 4747-7308

E-mail: [circuloodontologicodelnorte@gmail.com](mailto:circuloodontologicodelnorte@gmail.com)

Implantes Dentales

# FEDERA

[www.federa.com.ar](http://www.federa.com.ar)

8 y 9 de Septiembre 2017

# Avance del Primer Congreso DIFNE

Es un honor para mí presidir el **Primer Congreso Internacional DIFNE (Dental International Filler Neurotoxin Education) Argentina** donde confluirán colegas odontólogos de reconocida trayectoria a nivel mundial, para dar a conocer cual es el lugar que tenemos los odontólogos hoy al incorporar en nuestro protocolo de tratamiento medicamentos biológicos inyectables.

El evento se realizará el 8 y 9 de septiembre de 2017 en el Hotel Panamericano.

El foco de nuestro Congreso está puesto en el uso de la toxina botulínica y rellenos biológicos en odontología, temática que ha venido presentando un importante desarrollo a nivel mundial, en los últimos tiempos.

Por esto es que los invito a ser parte de este evento que dejará huella en el camino de la odontología Argentina desde todas las especialidades.



**PRIMER CONGRESO INTERNACIONAL**

**Toxina botulínica y rellenos biológicos en Odontología**

De odontólogos para odontólogos, médicos, estudiantes de odontología.

**8 y 9 de septiembre 2017**

Con gran entusiasmo estamos recibiendo apoyo de instituciones educacionales de grado y post grado en odontología a nivel nacional e internacional, avalando así que el camino iniciado es el correcto.

Todos los disertantes son odontólogos, y esta dirigido a odontólogos, médicos y estudiantes de odontología.

Temas a desarrollar:

- Papilas interdentarias
- Asimetría facial
- Sonrisa gingival
- Periodoncia y rellenos biológicos
- Diseño de la sonrisa
- Bihectomía
- Ozono en odontología

- Células madre en ATM
- Rejuvenecimiento del tercio inferior del rostro
- Hilos de sustentación
- Bruxismo, toxina y vitamina D
- Bruxismo e implantes
- Sialorrea con toxina botulínica
- Temas legales

Será una gran oportunidad para introducirse o conocer más de esta disciplina que crece día a día.

El desarrollo de nuevas técnicas acompaña la evolución profesional y eso requiere la permanente incorporación de conocimientos que se logra a través de la capacitación continua.

Los espero en septiembre para concretar juntos este objetivo.

**Dra. Analía J. Rojtkop**  
**Presidente Primer Congreso Internacional DIFNE Argentina**



Para más información:

**Primer Congreso Internacional DIFNE Argentina**  
 E-mail: difneargentina@gmail.com  
 Web: www.difneargentina.com.ar

Red Dental en las redes



en Facebook:  
[www.facebook.com/reddental](http://www.facebook.com/reddental)  
[www.facebook.com/reddentalint/](http://www.facebook.com/reddentalint/)

**Buscanos!!**

**Laboratorio Dental ROCAD**

- Porcelana **En Zona Norte!**
- Prótesis Fija
- Cromo
- Prótesis Removible
- Prótesis Inyectadas de Poliamida
- Prótesis Flexibles
- Coronas de Porcelana Pura

Envíos al interior  
 rocadlab@hotmail.com.ar  
 Tel.: (011) 4745-5453 / Cel: 1537760198

Laboratorio dental  
**LOIANNO**

Especialidad en:

- Prótesis Fija
- Porcelanas Puras
- Prótesis Flexibles

Fitz Roy 2435 5° "A" C.A.B.A.  
 Tel.: 4899-0098 / Cel.: 15 4408 3397  
 E-mail: albertoloianno@gmail.com

**LABORATORIO DENTAL**

*Ariel González*



**Tel/Fax: 4584-9000**

## El implante de Alta Performance



Comprando 21 implantes llévase 24 más un práctico dispenser para su stock!!!

- Con sistema de doble espira, que hace fácil y dinámica su colocación.
- Presentado en sus 2 versiones de hexágono externo e interno, montados con porta implante y pilar multifunción.
- Novedoso mango recto para hacer más sensible y práctica la colocación.
- Además de las medidas habituales sumamos la práctica medida de 3.6 mm de diámetro, generando la exacta medida intermedia entre 3.3 y 4 mm.
- Sistema de ensanchadores digitales para casos delicados.

**High•Ti**

El implante de alta performance

[www.highti.com.ar](http://www.highti.com.ar)

Av. Santa Fé 2130 1° A • Tel.: +54 11 4822-1737 • Email: [ventas@highti.com.ar](mailto:ventas@highti.com.ar)



**ism** instituto superior  
de la mujer

38 años en la formación de profesionales  
Cursos intensivos para el interior del país

Abierta la inscripción cursos de:  
**PROTESISTA DENTAL**

Av. H. Yrigoyen 4973 Lanús, Bs. As.  
Tel.: (011) 4241-3547  
www.educism.com.ar

STAFF	14°	JOR
28 SEP 2017	COS	NA-DAS
28 SEP 8:00 H	ACREDITACIONES	
28 SEP 8:30	CIRUGÍA Dr. PABLO LEE (KOREA)	ENDODONCIA MARIO ZUOLO (BRASIL)
28 SEP 14:30	PERIODONCIA JOAO CARNIO (BRASIL)	ODONTOPED. FERNANDO BORBA DE ARAUJO (BRASIL)
28 SEP 19 H	ACTO INAUGURAL	
29 SEP 8:30	OPERATORIA Y ESTÉTICA DENTAL Dr. ROBERTO SPREAFICO (ITALIA)	ASISTENTES / SECRETARIAS
30 SEP 8:30	PRÓTESIS SIDNEY KINA (BRASIL)	ORTODONCIA RICARDO MORESCA (BRASIL)

**Laboratorio Dental  
MARCOS ARABE (UBA)**

- Prótesis fija
- Zirconia
- Alumina
- Inyectada
- Porcelana sobre metal
- Implantes
- Colocación de attachments
- Acrílico (Isosit-Composite)



Excelente Estética - Envíos al Interior

José Mármol 667 PB 2° - Lanus Oeste  
Tel.: 4249-5843  
E-mail: dentalarabe@hotmail.com

**Empresas y Productos**



# Alpha-Bio Tec: Implantes NeO

Se presenta en el mercado la línea de Implantes NeO. La nueva sensación de Alpha-Bio Tec.

Alpha-Bio Tec ofrece soluciones simples que se adaptan a todas las situaciones clínicas, utilizando tecnología de punta en la fabricación de implantes. La firma basa todo el desarrollo de su trabajo en avanzadas prácticas de investigación técnica y científica llevadas a cabo por más de 28 años.

La línea Alpha-Bio Tec, tanto implantes como aditamentos protésicos, se oseeintegran con naturalidad, acortan el tiempo de recuperación, evitan complicaciones y ofrecen durabilidad por años.

La superficie de los implantes de línea Alpha-Bio Tec pasa además por un proceso complejo que aumenta significativamente la capacidad de oseeintegración del implante.



El sistema cumple además con los más altos estándares de calidad internacionales, lo que le permite brindar a sus usuarios garantía de por vida para todos sus implantes.

Este año, se suma a la familia de productos el sistema NeO, un implante integral de vanguardia que puede penetrar e insertarse fácilmente en el lecho en todos los tipos de tejido óseo sin dejar de lado la preservación del hueso. NeO hace que los casos clínicos más complicados se conviertan en casos simples, con alta confiabilidad y resultados estéticos a largo plazo.

**Beneficios del Diseño:**

- Presión reducida en la zona cortical.
- Corte suave y delicado.
- Óptima preservación del hueso.
- Alta estabilidad inicial.
- Excelente sujeción al hueso.

- Presión reducida a lo largo del cuerpo del implante.
- Resultados estéticos a largo plazo.

Con esta línea Alpha-Bio Tec continúa brindando un sistema de soluciones integrales para el profesional implantólogo, otorgando simplicidad, calidad e innovación para su clínica.

**Ludmila Fialkowski**  
Entrenamiento y Educación  
Alpha-Bio Tec Argentina

Para más información:

**Alpha-Bio Tec Argentina**  
Tel.: (5411) 4963-2798 / 4961-9593  
E-mail: l.fialkowski@alpha-bio.com.ar  
Web: www.alpha-bio.com.ar

**NOVEDADES**

**BIOUNITE**  
Implantes dentales



**NUEVOS SISTEMAS DE IMPLANTES**



Los implantes LSA-LSP, combinan un cuerpo cónico con una ajustada y sellada conexión cónica, ofreciendo una solución estética para todas las indicaciones. El cuerpo cónico de estos, imita la forma natural de la raíz dental, proporcionando alta estabilidad inicial con todos los protocolos de carga, incluyendo la función inmediata.

**BUSCAMOS DISTRIBUIDORES EN EL INTERIOR DEL PAIS**

Interesados contactarse a:

+54 11 4226 7105

info@biounite.com

Calle 6 3658 , Berazategui,  
Bs. As, Argentina

Redes sociales  
/biounite

**BIOUNITE**  
Implantes dentales  
www.biounite.com

**A.N.M.A.T.**  
PM 1628-6



**DIFNE**  
Dental International Filler Neurotoxin Education  
ARGENTINA

## PRIMER CONGRESO INTERNACIONAL

### Toxina botulínica y rellenos biológicos en Odontología

De odontólogos para odontólogos, médicos, estudiantes de odontología.

**8 y 9 de septiembre 2017**

**CURSO ORTODONCIA LINGUAL CLÍNICO**

DICTANTES:  
DRA. REGINA BASS  
DRA. NAYRÉ MONDINO

**INSCRIPCIONES ABIERTAS!**

+54 9 351 241-3740

SIN CUOTA DE INSCRIPCIÓN

**INICIA MAYO 2017**

- DURACIÓN: 14 MESES
- ASISTENCIA: MES DE POR MEDIO
- TEÓRICO PRÁCTICO CON PACIENTES
- INSUMOS INCLUIDOS



**FUNDACIÓN CREO**

Av. Vélez Sarsfield 1460 / 5° Piso  
Córdoba / Argentina

cursos@fundacioncreo.org.ar / www.fundacioncreo.org.ar

Del 5 del 8 de Septiembre 2018

# Buenos Aires sede del Congreso de la FDI

La Federación Dental Internacional (FDI) ha seleccionado a la ciudad de Buenos Aires como sede de su **Congreso Dental Mundial**. La organización de la misma estará a cargo de la **Confederación Odontológica de la República Argentina (CORA)**.

El **World Dental Congress 2018** se realizará del 5 al 8 de septiembre en el Predio Ferial de la Rural de Buenos Aires. Los organizadores esperan una concurrencia de más de 10.000 visitantes de todo el mundo, dada la magnitud del encuentro.

La **Confederación Odontológica de la República Argentina** esta realizando la promoción de preinscripciones al evento.

## Valores de Inscripciones Nacionales

Contado U\$ 220.-  
Con tarjeta de crédito Visa o Mastercard hasta 3 cuotas.

A través de las instituciones hasta 10 cuotas de U\$ 25.-

.En caso de pagarse en pesos argentinos, se tomará el valor de venta del dólar del día de la fecha de pago.

## Valores de Inscripciones para Latinoamérica

Valor de inscripción U\$ 270.-

Se puede abonar hasta en 3 cuotas con tarjeta Visa o Mastercard.

Para más información:

**Confederación Odontológica de la República Argentina**  
Av. San Juan 3062 - CABA  
Tel.: 4308-0771 / 2483  
E-mail: congreso@cora.org.ar  
Web: www.cora.org.ar

# FOLP: Curso de Posgrado

Se encuentra abierta la inscripción al **"Curso Teórico Práctico con Práctica de Implantes Etapa Quirúrgica Módulo I"**, que se llevará a cabo de marzo a julio de 2017, y estará a cargo del **Prof. Dr. Emanuel Tomaghelli**.

Con una duración de 10 sesiones y una carga horaria total de 80 hs. el curso abordará pre clínica de prótesis y plani-

ficación, y cirugías de baja y mediana complejidad en quirófano. Cupo limitado.

Para más información:  
**Facultad de Odontología de La Plata**  
Secretaría de Posgrado:  
E-mail: posgradofolp@folp.unlp.edu.ar  
Web: www.folp.edu.ar

**CURSOS y EVENTOS****PERIODONCIA QUIRÚRGICA CON ORIENTACIÓN A LA IMPLANTOLOGÍA****9 MODULOS****INICIA ABRIL / 2017**Director:  
**Dr. Rodrigo de Nardo****CIRCULO ODONTOLÓGICO DE FORMOSA**

Con el apoyo de:

**implantFORT**  
SISTEMA DE IMPLANTES DENTALES**PLANTEL DOCENTE:**Dr. Federico Maglione - Dr. Andrés Quagliozzi  
Dra. Liliana Candia - Dra. Nancy Bravo**Informes e inscripción:**Circulo de Odontólogos de Formosa  
Tel. 03704 4432182  
cofsa1@cirodofo.arnetbiz.com.ar**SAIOR**

Sociedad Argentina de Implantología Oral

Yerbal N° 1725  
Ciudad Autónoma de Buenos Aires**PROMOCIÓN  
2017 - 2018**Inicio  
17 de marzo  
de 2017.**CURSO FORMATIVO  
INTEGRAL EN IMPLANTOLOGÍA**

Cuerpo docente de SAIOR y docentes invitados

**DURACIÓN  
2 AÑOS**

- Teórico práctico. ●
- Work shop. ●
- Resolución de casos clínicos por parte del cursante. ●
- Implantología basada en evidencia científica. ●
- Banco propio de pacientes. ●**

Informes e inscripción: (011) 4631-5149 / (011) 3526-1084  
info@saior.org.ar - www.saior.org.ar

# Implantología Oral

Dr. Gustavo Reales

EDUCATION & TRAINING



Auspicia  
**AlphaBio**<sup>TEC</sup>  
 Argentina

## Programa de Formación y Entrenamiento en Implantología Oral

- Configuración modular de 3 niveles de complejidad. 280 hs. académicas por módulo.
- Cirugías en vivo con transmisión en directo.
- Workshops y hands-on: Incisiones, colgajos y suturas.
- Colocación de implantes.
- Diagnóstico, planificación y guías quirúrgicas.
- Práctica intensiva sobre pacientes.
- Material de estudio desarrollado para el mejor aprendizaje e interpretación de los conceptos.
- Grupos Reducidos, que garantizan un acercamiento personalizado a contenidos y a docentes,
- Workshops y Hands-On.
- Centro de Entrenamiento Propio.
- Amenities, Breaks y actividades de socialización.

### Nivel Inicial

Anual – 280 hs. Inicia: Marzo 2017.

Dirigido a odontólogos generales, con y sin experiencia en implantología oral.

- Teórico-práctico con práctica intensiva sobre pacientes y modelos.
- Los cursantes participarán activamente en todas las intervenciones quirúrgicas dentro de los quirófanos o a través de circuito cerrado de T.V.

### Nivel Avanzado

Anual – 280 hs. Inicia: Marzo 2017.

Dirigido a odontólogos que hayan cursado el nivel inicial o tengan experiencia comprobada en la rehabilitación con implantes oseointegrados.

- Los cursantes participarán activamente en todas las intervenciones quirúrgicas.
- El programa cuenta con los siguientes tratamientos: Elevación de piso de seno maxilar (EPS), Implantes inmediatos – Cargas inmediatas totales – Aumento de tejidos, etc.

### Nivel Protético

Anual – 280 hs. Inicia: Abril 2017.

• Prof. que hayan cursado los niveles 1 y 2 del Programa de Formación y Entrenamiento en Implantología Oral.

- Odontólogos generales que deseen incorporar la planificación y resolución de casos a través de implantes oseointegrados.
- Prof. con experiencia en implantes que necesiten afianzar sus conocimientos y práctica en prótesis implantológica.

Los cursos pueden tomarse de manera individual

Dr. Gustavo Reales  
 EDUCATION & TRAINING

Tel: + (54 11) 4825 7784 / 4824 2793 · Cel: + (54 9 11) 3250 1700

Mail: dr.reales@gmail.com / doctor@gustavoreales.com

Fb: Gustavo Reales Instagram: reales\_gustavo



## INICIACIÓN DE CURSOS 2017



MARZO

### CARRERA DE ESPECIALIZACIÓN EN ORTODONCIA Y ORTOPEDIA MAXILAR

Directora: Dra. Stella M. M. de Tomaszewski  
Fecha: martes 7 de marzo de 8.30 a 20.30 hs.

### CIRUGIA ORAL PARA EL PRÁCTICO GENERAL

Director: Dr. Carlos Peña - Curso teórico práctico c/ práctica  
Fecha: martes 14 de marzo de 8.30 a 11.30 hs.

### CURSO DE ESTOMATOLOGÍA

Director: Dr. Héctor Lanfranchi Tizeira - Fecha: lunes 20 de marzo de 8.30 a 12.30 hs.

### CURSO DE NIVELACIÓN: "LA ATENCIÓN ODONTOLÓGICA DEL ADULTO MAYOR"

Directora: Dra. Cristina Deangelillo. Curso teórico-práctico  
Fecha: miércoles 15 de marzo de 19 a 21 hs.

### CURSO PARA LA FORMACIÓN DE ASISTENTES DENTALES

Director: Dr. Osvaldo Voboril - 1 año - Curso teórico práctico con práctica  
Fecha: sábado 11 de marzo de 9 a 12 hs.

### DIPLOMATURA SUPERIOR DE POSGRADO EN ENDODONCIA

Director: Dr. Alberto Poladian - Fecha: martes 14 de marzo

### EL ANCIANO ANTE LA ENFERMEDAD

Directora: Dra. Cristina Deangelillo. Curso teórico - práctico  
Fecha: sábado 25 de marzo de 10 a 12.30 hs.

### IMPLANTES OSEOINTEGRADOS

Director y dictante: Dr. Sergio Vitale - Curso teórico práctico c/ práctica sobre pacientes  
2 años - Inicia 1er. año - Fecha: miércoles 15 de marzo de 9 a 13 hs.

### ORTODONCIA INTEGRAL EN ADOLESCENTES Y ADULTOS - TÉCNICA DE MBT. CASOS ATÍPICOS Y CASOS PARA CIRUGIA ORTOGNÁTICA - 2do. año

Directora: Dra. Nilda Belardi - Fecha: viernes 17 de marzo de 9 a 14 hs.

### PROGRAMA AVANZADO DE ENTRENAMIENTO CLÍNICO EN IMPLANTOLOGÍA ORAL

Director: Dr. Eduardo Bava - Curso teórico práctico con práctica sobre pacientes  
1 año - Fecha: viernes 17 de marzo de 8 a 13 hs.

PROGRAMA DE CURSOS MARZO 2017

PROGRAMA DE CURSOS MARZO 2017

Informes: CAO, Eduardo Acevedo 54 - C.A.B.A.  
Tel:(011) 4903 4343 - www.cao.org.ar

INICIO  
MARZO 2017



## XVII CURSO ANUAL DE IMPLANTOLOGÍA Y REHABILITACIÓN ORAL

DIPLOMADO UNIVERSITARIO EN IMPLANTOLOGÍA ORAL

DIRECTOR PROF. DR. OSVALDO T. CACCIACANE



Curso teórico con práctica sobre pacientes

Educación personalizada

Jornadas especiales

Modalidad Mensual:

4to Jueves y Viernes de cada mes.

Modalidad Semanal

Avalado por:

Universidad  
Maimónides



CARGA HORARIA: 400 HS

INFORMES E INSCRIPCIÓN

eirofundacion@gmail.com

011 4811-1519  
011 4811-1744

## Curso Quirúrgico / Protético de Implantología Oral



Dr. Oscar Ranalli

Dr. Sebastián Ranalli

Dr. Martín Manzoni

Dr. Emiliano Boscardín

### Objetivos

El curso está diseñado en forma dinámica e interactiva, donde la práctica acompañada de workshops demostrativos le permiten al alumno capacitarse para resolver sus propios casos quirúrgicos / protéticos y aumentar su destreza manual.

Las cirugías estarán supervisadas continuamente por los docentes.

Modalidad: Teórico-Práctico / Workshops y Cirugías

Duración: 10 sesiones anuales de 8 horas c/u

Fecha de inicio: Marzo 2017

Cupos limitados: Máximo 20 inscriptos

Informes e Inscripción:

Av. Santa Fe 2130 1º "B"

Capital Federal | Buenos Aires | Argentina

Tel.: [0054-11] 4821-0155

Email: alejandrablois@ranalli.com.ar

info@ranalli.com.ar



Inscríbete antes del **15 de diciembre**  
y llevate de regalo el  
"ATLAS PRACTICO DE IMPLANTOLOGIA"



AUSPICIA

High-Ti  
El implante de alta performance

www.implantesdentales.com.ar

## CURSO INTENSIVO EN IMPLANTOLOGÍA Y PRÓTESIS IMPLANTO ASISTIDA.

AGENDA 2017 - DIRECTOR: DR. JORGE GALANTE

- **Elevación de Piso de Seno:** 6 y 7 de Abril.
- **Manejo de Tejidos Blandos:** 10 y 11 de Agosto.
- **Regeneración Ósea Guiada 2D:** 11 y 12 de Mayo.
- **Carga Inmediata y Sector Estético:** 14 y 15 de Septiembre.
- **Regeneración Ósea Guiada 3D:** 8 y 9 de Junio.
- **Paso a paso para resolución de Casos Complejos:** 26 y 27 de Octubre.

En los cuatro primeros módulos, se desarrollan la oportunidad y aplicación de técnicas específicas en base al diagnóstico inicial. Los últimos dos encuentros, son módulos integracionistas donde se aplican los conocimientos de los anteriores, para los casos que resulten de mayor complejidad.

**Modalidad:** Teórico - Práctico. 2 Jornadas por Módulo.  
Horario: 9 a 18hs. Carga Horaria: 18hs.

**Sedes:** Clínica Odontológica Galante.  
Lavalle 2402 - Gascón 1289/ Mar del Plata.

**Informes:** María M. Martínez.  
cursos@jorgegalante.com.ar  
Tel. 54.223.451.7155



Dr. Jorge M. Galante  
Director





**ZONA DE CLASIFICADOS**

Publique su clasificado gratuito de pedido u ofrecido en materia laboral envíenos su anuncio a: [info@red-dental.com](mailto:info@red-dental.com)

**PEDIDOS****PROFESIONALES**

Solicito odontólogo p/ trabajar full time en Merlo Prov. San Luis. Experiencia mínima de un año. Enviar CV a: [cmoadmin@merlo-sl.com.ar](mailto:cmoadmin@merlo-sl.com.ar)

Se requiere odontóloga/o endodoncista c/ exp. mínima 3 años, excelente nivel. Contactarse a: [info@dentalcenter.com.ar](mailto:info@dentalcenter.com.ar)

Busco odontólogos p/ trabajar en consultorio particular en z/ sur Bs. As. (Temperley, Claypole) dos días completos por semana. CV a: [nani1719@hotmail.com](mailto:nani1719@hotmail.com)

Solicito asistente dental-secretaria p/ consultorio particular z/ Belgrano. Enviar CV a: [mhuanambal@gmail.com](mailto:mhuanambal@gmail.com)

Necesito secretaria/ asistente dental, z/ Palermo, p/ tarde, resida en Capital o cerca. CV a: [asistentedental@doctor.com](mailto:asistentedental@doctor.com)

Solicito odontopediatra c/ título p/ consultorio en Adrogué a porcentaje por obra social, martes o viernes por la tarde. Cel: 1536470771.

Busco odontopediatra p/ los miércoles de 9 a 18 hs., z/ oeste, Isidro Casanova, pacientes particulares, pago diario. Enviar CV a: [odontologiamarconi@gmail.com](mailto:odontologiamarconi@gmail.com)

Se busca odontólogo/a p/ endodoncia, z/ oeste. CV a: [ju.hocsman@hotmail.com](mailto:ju.hocsman@hotmail.com)

Necesito odontóloga p/ consultorio particular, p/ realizar trabajos de prótesis fija y endodoncia, z/ Capital, Villa del Parque. CV a: [marieltosi1954@gmail.com](mailto:marieltosi1954@gmail.com)

Solicito odontólogas grales. c/ 2 años exp. mínimo, p/ trabajar c/ obra social, z/ Villa Crespo y/o microcentro CABA. CV a: [colavalle@yahoo.com.ar](mailto:colavalle@yahoo.com.ar) / [comalabia@yahoo.com.ar](mailto:comalabia@yahoo.com.ar)

Busco odontólogo/a gral. y niños c/ MP p/ consultorio en Merlo ( Mariano Acosta ). E-mail: [alekubech@hotmail.com](mailto:alekubech@hotmail.com)

Busco odontólogo/a, MP, seguro, p/ consultorio en Villa Ballester, días a convenir, disponibilidad de 14 a 20 hs. Enviar CV a: [paolabarboza75@hotmail.com](mailto:paolabarboza75@hotmail.com)

Se busca asistente dental (c/título) p/ consultorio, z/ Barrio Norte. Enviar CV a: [conjugardispos@gmail.com](mailto:conjugardispos@gmail.com)

Odontólogas p/ toma de estudios en consultorios, z/ Tigre. E-mail: [cv.odontologicos@gmail.com](mailto:cv.odontologicos@gmail.com)

Se busca odontóloga gral./endodoncia p/ consultorio z/ Madero-Tablada-Tapiales, por la tarde. Enviar CV a: [odontomadero@hotmail.com](mailto:odontomadero@hotmail.com)

Solicito recepcionista, Zona Paso del Rey, amplia disponibilidad horaria. Excluyente resida en Zona Oeste. Comunicarse al 1162287381

**OFRECIDOS****Odontólogos**

Se ofrece odontólogo gral., endodoncia, prótesis, implantes, recibido 2008 UNLP, inscripto en SOLP, p/ consultorios en La Plata en el horario de 8 a 13 hs. Tel.: 2215444090.

Odontóloga ortodoncista, MN, espec. ortodoncia y ortopedia. Residencia en Córdoba c/ posibilidad de viajar al interior. E-mail: [natugarcia15@hotmail.com](mailto:natugarcia15@hotmail.com)

Odontóloga UBA, 2 años recibida. Odontología gral. y prótesis. Disponible mar., miér. y jueves. Cel: 1569363406.

Odontólogo recibido 2012. Busca trabajo de odontología gral. y prótesis en Capital. Tel.: 1131955385. E-mail: [neo\\_bri@hotmail.com](mailto:neo_bri@hotmail.com)

Odontóloga UBA, gral. y pediatría, z/ norte y Cap. Fed., MP y seguro. Cel: 1567025047.

Soy odontóloga gral., MP, seguro, monotributo. Busco empleo z/ norte (Olivos), martes y viernes. Cel: 11-31287030. E-mail: [juliettaodonto@outlook.com](mailto:juliettaodonto@outlook.com)

Soy odontóloga, busco trabajo en el distrito 2 o en Capital, miércoles, jueves y sábados, MN y MP, seguro mala praxis y monot. [eugeniaroque@hotmail.com](mailto:eugeniaroque@hotmail.com)

Odontóloga USAL 2015. Busca trabajo en odontología gral. y prótesis disp. por las mañanas, y/o a convenir, MN, seguro

y monot. Cel: 1534203660. E-mail: [contrerasagustina@hotmail.com](mailto:contrerasagustina@hotmail.com)

Odontóloga recibida UNC, espec. en ortodoncia, busco trabajo en Córdoba Capital e interior de la Pcia. E-mail: [marianelaventurini@gmail.com](mailto:marianelaventurini@gmail.com)

Especialista en ortodoncia y ortopedia (UBA), busca trabajo en Capital c/ ortodoncista. Disp. lunes y viernes p/ mañana, miércoles p/ tarde. Cel: 116642 8365. E-mail: [vanina.lesc@gmail.com](mailto:vanina.lesc@gmail.com)

Odontóloga recibida 2012 UBA, busca trabajo en Capital p/ realizar gral. y prótesis. E-mail: [debyslo@hotmail.com](mailto:debyslo@hotmail.com)

Soy ortodoncista y ortopedista maxilar egresado Univ. Latina de México. Busco trabajo en mi espec. o c/ odontólogo gral. Amplia disp. horaria. Cel: 11 2188 8093. E-mail: [manuelrosas23@hotmail.com](mailto:manuelrosas23@hotmail.com)

Odontólogo Especialista en Prostodoncia (UBA) y Endodoncia (USAL), con 10 años de exp. laboral. Ofrezco mis servicios profesionales, p/ consult. en capital pref. E-mail: [consultawfs@gmail.com](mailto:consultawfs@gmail.com) Tel.: 15 33690604

Todos los avisos recibidos del mes de octubre están en: [www.red-dental.com](http://www.red-dental.com)

**Red Dental en las redes**

facebook

en Facebook:  
[www.facebook.com/reddental](http://www.facebook.com/reddental)  
[www.facebook.com/reddentalint](http://www.facebook.com/reddentalint)

**Buscanos!!**

en Twitter:  
[@reddental](https://twitter.com/reddental)

twitter

**Del 5 al 8 de Setiembre de 2018**

La Federación Dental Internacional (FDI) confió a la Confederación Odontológica de la República Argentina C.O.R.A. la organización del **WORLD DENTAL CONGRESS 2018** en Buenos Aires - Argentina

Esperamos una concurrencia de más de 10.000 participantes de todo el mundo

*Agéndelo*

**fdi**  **BUENOS AIRES 2018**  
**World Dental Congress**

**Del 5 al 8 de Septiembre**  
**Predio Ferial La Rural**  
**Buenos Aires Argentina**

## TRABAJOS:

# Labios: un área odontológica para tener en cuenta. Tratamientos con Ácido Hialurónico

**Autora:** Dra. Analía J. Rojtkop, Odontóloga especializada en Rehabilitación Oral, Estética Dental y Rejuvenecimiento del Tercio Inferior del Rostro. Presidente DIFNE ARGENTINA. Dictante de cursos y conferencias nacionales e internacionales, Toxina Botulínica y Rellenos Orofaciales en Estética y Terapéutica para Odontología.

La apariencia facial en la actualidad juega un rol significativo en la percepción de la sociedad e influye en el nivel de aceptación individual. (HAMAMCI et al., 2009; MOTTA et al., 2012; FOO et al., 2013)

Por muchos años el estudio facial fue tenido en cuenta especialmente por los ortodontistas. (JOHNSTON et al., 2005; TREVISAN; GIL, 2006; NOMURA et al., 2009; ABU ARQOUB; ALKHATEEB, 2011; BARROSO et al., 2012)

Quienes basaban sus estudios en la cefalometría. Esta metodología se vio que era insuficiente ya que había variaciones que también dependían de los tejidos blandos. (TREVISAN; GIL, 2006; PERON et al., 2012; PARRANHOS et al., 2013; SALMÓRIA et al., 2014)

A partir de allí se comenzaron a tener más en cuenta el registro fotográfico. Los labios y tejidos periféricos comenzaron a jugar un rol importante también en otras áreas de la odontología para obtener resultados satisfactorios tanto para el profesional como para los pacientes.

El objetivo del odontólogo finalmente es devolver la sonrisa a sus pacientes recomponiendo con armonía las estructu-

ras que la conforman. En la sonrisa interviene dientes, encías y labios. Los labios son los responsables de expresar, alegría, sensualidad, bienestar. Es difícil considerar los labios como unidad autónoma ya que su estructura y movimiento está ligada íntimamente al complejo orofacial.

Existen características propias del labio y otras de dependen de estructuras vecinas, esqueléticas, musculares o dentales. Su conocimiento profundo al considerar la modificación con rellenos biológicos de los labios permitirán devolver su naturalidad.

Los labios están conformados por el músculo orbicular de los labios, músculos orbicular, de los músculos de la mímica.

### Topografía del Labio

- 1 - Labio superior: porción cutánea
- 2 - Columna del filtrum
- 3 - Surco del filtrum
- 4 - Arco de Cupido
- 5 - Línea blanca del labio superior
- 6 - Tubérculo central de la porción mucosa del labio superior
- 7 - Comisura labial derecha
- 8 - Labio inferior: porción mucosa o bermellón

### Espesor de los Labios

Los labios pueden ser finos, medianos o gruesos. La proporción del espesor ide-

## LIBROS Y REVISTAS

# Fundamentos de Cirugía Oral y Maxilofacial



**Autor:** Pogrel - Kahnberg - Andersson

**Editorial:** Amolca

**ISBN:** 978-958-8950-51-8

**Cantidad de Páginas:** 400

**Formato:** 21,50 x 29 cm

**Impresión:** A todo color

**Encuadernación:** Tapa dura de lujo, gofrado.

**Interés:** Odontología - Cirugía

**Año:** 2017

Fundamentos de Cirugía Oral y Maxilofaciales un obra clave para todos los futuros profesionales de la odontología y pasantes que se inician en esta especialidad, en cirugía oral y en cirugía odontológica. Condensado del trabajo de gran referencia Cirugía Oral y Maxilofacial, todas las revisiones fueron realizadas por editores con el fin de actualizar y adaptar el texto haciéndolo más accesible a la comunidad estudiantil. El contenido se extiende desde los principios básicos como la evaluación del paciente, imagenología e instrumental quirúrgico hasta condiciones y procedimientos específicos, desde la exodoncia y cirugía endodóntica hasta traumas, implantes, deformidades dentofaciales y dolor orofacial.

Contiene más de 500 fotografías a color, radiografías y diagramas explicativos que ilustran el texto; con colaboraciones de autores internacionales seleccionados por un equipo de editores expertos.

Gentileza: Editorial Atlante Argentina SRL. Junin 827 - C.P. (1113) Bs. As.

Tel/Fax 4963-7141 / 4961-6506. info@editorialatlante.com.ar / www.editorialatlante.com.ar

al entre el labio superior e inferior debe respetar la ley de las proporciones o sea 1 a 1,618 para considerarse una relación armónica.

### Largo del Labio Superior

Labio corto o labio largo.

El largo del labio superior puede variar por factores musculares,estructurales óseos o dentales.

### Inervación e Irrigación

Los labios están inervados en el área por el VII par craneal o Nervio Facial y en el área sensitiva por terminaciones del V par craneal o Nervio Trigémino. La irrigación depende de arterias labiales superior e inferior, ramas de la arteria facial y el drenaje venoso se efectúa por las venas que derivan a la vena facial. El drenaje linfático de los labios se dirige hacia las cadenas submaxilar y submentoniana.

Ahora veamos que factores determinan la necesidad de modificar la estructura labial.

- La falta de proporción armoniosa del labio superior con respecto al inferior

- El deseo del paciente por aumentar el volumen de sus labios
- Luego de tratamiento de ortodoncia por perdida soporte dentario
- Falta de proporción adecuada en la proyección al analizar el perfil del paciente
- Envejecimiento: pérdida de ácido hialurónico y colágeno natural de los labios
- Presencia de código de Barras
- Asimetrías faciales
- Queilitis
- Labio leporino
- Cicatrices
- Lesiones residuales post quirúrgicos en labios

El material de elección para estas situaciones en la actualidad es el uso de ácido hialurónico en sus diferentes cross linking según el objetivo en el tratamiento.

El ácido hialurónico es un polisacárido del tipo de glucosaminoglucanos con enlaces Beta, de textura viscosa, existe en el líquido sinovial, humor vítreo y tejido conjuntivo.

Todo el trabajo en: www.red-dental.com

# BIOUNITE®

Implantes dentales

Calidad GARANTIZADA en Implantes dentales

www.biounite.com  
Calle 6 3658 - Berazategui, Bs. As. Argentina  
Tel: +54 11 4216 7700 - info@biounite.com

Redes sociales

/biounite

**A.N.M.A.T.**  
PM 1628-6

## PROALTEC S.A.

Implantes Quirúrgicos

### TITANTEC

Implantes Dentales

Línea Implantes Dentales  
Piezas Protésicas - Mallas - Instrumental Quirúrgico  
Línea cráneo máxilo-facial de Placas  
Tornillos y Mallas

**Tecnología, calidad y seguridad al servicio del profesional**

**Fábrica, Laboratorio, Administración y Ventas:**  
Rosales 4289 - (1672) Villa Lynch - San Martín - Buenos Aires - Argentina  
Tel: +54 11 4753 5044 - info@proaltec.com.ar - titantec@proaltec.com.ar - www.proaltec.com.ar

ANMAT Reg. 1620  
FABRICA, LABORATORIO Y TODOS LOS PRODUCTOS



SYNERGY

BONE GRAFTING MATERIALS



www.odontit.com - info@odontit.com  
Tel. (54 11) 4825-0221 / Fax. (54 11) 4903-9330  
Azcuénaga 1077 4o. D / CABA

red-dental.com

odontit

IMPLANT SYSTEMS

SYNERGY

BONE GRAFTING MATERIALS

www.odontit.com - info@odontit.com  
Tel. (54 11) 4825-0221 / Fax. (54 11) 4903-9330  
Azcuénaga 1077 4o. D / CABA

Las primeras señoritas graduadas de dentistas



Hace años que la mujer participa activamente en el desarrollo profesional, la vemos desempeñarse con naturalidad, eficiencia y especialidades, el aporte temprano y entusiasta de la

mujer a la obra común de la actividad profesional, culminaron el camino iniciado con algunas pioneras de antaño. Lentamente la mujer porteña va saliendo de las costumbres tradicionales, y se anima a ingresar a la Universidad y ejercer las profesiones liberales como ya lo hacía en el Magisterio.

Después de la instalación de la Escuela de Odontología en marzo de 1892, corresponde el mérito de ser la primera mujer habilitada por la Escuela de Odontología a Cidanelia R. González, inscrita en 1892, aprobó con buena nota el examen general de 1896.

Fanny Blitz, la segunda egresada, aprueba su examen general 21 días más tarde que Cidanelia. Comienza odontología en febrero de 1894. El padre, médico en ese entonces en el Dto. Unión de la Prov. de Córdoba, autoriza la solicitud de Fanny, quien en la etapa final el 24/11/1896, fue otro de los acreditados profesionales de principios de ese siglo en Capital Federal.

## La Mujer en la Odontología Argentina

Al nacer el siglo XX, fue conformada la magnitud de la odontología nacional de hoy, con las primeras promociones se perfila un calificado grupo de mujeres integrantes de una sorpresiva y progresista coparticipación que recordamos como un reconocimiento.

Pocos años más tarde de la creación de la Escuela se nota un aumento constante del alumnado femenino. Lentamente la odontología va siendo profesión femenina, hasta 1970 el número de mujeres se mantenía en un constante 1%, poco a poco se fue incrementando hasta el presente.

Las colegas de las primeras décadas del siglo fueron compartiendo la jerarquización social del dentista. Varias solemnidades de la vida universitaria eran omitidas, pero la comprensión de algunos Decanos, la influencia del Dr. Etchepareborda y el batallar del Círculo Odontológico Argentino,

ayudaron al reconocimiento de la odontología universitaria. La condición de ser médico para acceder a la Cátedra fue rota con el primer Profesor dentista, Antonio J. Guardo, en 1913, el Círculo interviene para que los diplomas fueran firmados por el Rector de la Universidad y no por otros funcionarios.

No les había sido fácil conquistar la confianza pública en el ambiente del 1900. Mucho de lo que debió superar la primera médica recibida en nuestro país fue parte también de su lucha. Muchas de aquellas colegas van buscando las posibilidades de los servicios asistenciales; concurriendo tímidamente a Congresos, Asambleas Científicas y Reuniones Societarias.

No fue fácil la aceptación del dentista en los servicios médicos sociales que se iban creando y ampliando en el Departamento Nacional de Higiene y el Consejo Nacional de Educación.

Sara Justo, hermana del líder socialista, consigue en 1906 un nombramiento honorario de "ayudante de la médica y odontóloga" en la Sección Escolar del D.N. de Higiene. Con ese argumento venció la oposición médica, y durante 6 años hizo lo que pudo. Organizó el trabajo, confeccionó una buena planilla individual y realizó estadísticas demostrativas de la importancia y necesidad del dentista en la inspección escolar. Josefina Mendoza fundadora en 1915 del Consultorio Escolar de la escuela normal de Sarmiento, con el objetivo de las funciones como dentista escolar consistía en la divulgación de la higiene dental del niño a los maestros, a los padres y niños.

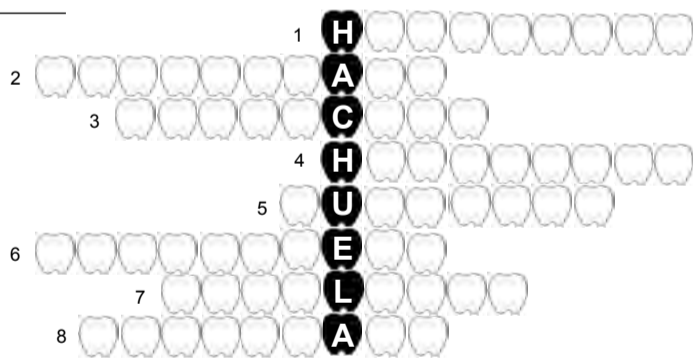
La presencia femenina en la docencia universitaria, en la investigación, llegó lógicamente más tarde que su aportación societaria y asistencial. Otras mujeres actuaron de forma directa o indirecta o vecinas a la odontología estudiantil o profesional, en los servicios asistenciales, en la rutina del consultorio, en labores administrativas, técnicas, intelectuales o comerciales, en asociaciones, centros o en el depósito dental. Muchas poseyeron a través de los años una mezcla de simpatía y tolerancia, un ángel especial y más de una vez tuvimos la impresión de ser partes de sus vidas.

Autor: Dr. Alberto José Oliván  
Director del Museo de la FOUBA  
(Red Dental lamenta profundamente el repentino fallecimiento del autor)

## Mueligramas

### Respuestas

- 1) Hemiplaca
- 2) Dentelle
- 3) Gloscoma
- 4) Histólo
- 5) Sucagogo
- 6) Odontocete
- 7) Escalpe
- 8) Hemograma



### Preguntas

- 1) En ortopedia funcional de los maxilares, designación para las placas hendidas.
- 2) Herida causada por los dientes al morder.
- 3) Retracción de la lengua.
- 4) Instrumento para diéresis utilizado para llevar a cabo una histotomía.
- 5) Que estimula la secreción glandular.
- 6) Quiste desarrollado en el alvéolo de un diente.
- 7) Cuchillo quirúrgico de hoja, fina, corta y puntiaguda provista de uno o más filos.
- 8) Planilla o gráfico donde se hacen constar las cantidades, porcentajes y características de los elementos figurados de la sangre de un paciente.



ROSTER DENT®  
Sistemas de Implantes Dentales



Seguinos en Facebook  
Roster Dent Implantes Dentales



Beruti 2522.1ªA. Ciudad Autónoma de Buenos Aires. Tel. 011-4823-1202.  
info@rosterdent.com - ventas@laboratoriosromi.com